

## Haushaltssatzung der Gemeinde Biebelried für das Haushaltsjahr 2023

Aufgrund des Art. 63 ff. der Gemeindeordnung erlässt die Gemeinde Biebelried folgende Haushaltssatzung:

### § 1

Der als Anlage beigefügte Haushaltsplan für das Haushaltsjahr 2023 wird hiermit festgesetzt. Er schließt

im <b>Verwaltungshaushalt</b> in den Einnahmen und Ausgaben mit	<b>3.095.900,00 Euro</b>
und	
im <b>Vermögenshaushalt</b> in den Einnahmen und Ausgaben mit	<b>3.557.100,00 Euro</b>
ab.	

### § 2

Eine Kreditaufnahme für Investitionen und Investitionsförderungsmaßnahmen ist nicht vorgesehen.

### § 3

Verpflichtungsermächtigungen im Vermögenshaushalt werden nicht festgesetzt.

### § 4

Die Hebesätze für nachstehende Gemeindesteuern werden wie folgt festgesetzt:

1. Grundsteuer	
a) für die land- und forstwirtschaftlichen Betriebe (A)	320 %
b) für die Grundstücke (B)	320 %
2. Gewerbesteuer	310 %

### § 5

Der Höchstbetrag der Kassenkredite zur rechtzeitigen Leistung von Ausgaben nach dem Haushaltsplan wird auf 500.000,00 Euro festgesetzt.

### § 6

Diese Haushaltssatzung tritt mit Wirkung vom 01. Januar 2023 in Kraft.

Kitzingen, 18.08.2023



Gemeinde Biebelried

Roland Hoh  
Erster Bürgermeister

# Vorbericht zum Haushalt 2023 der Gemeinde Biebelried

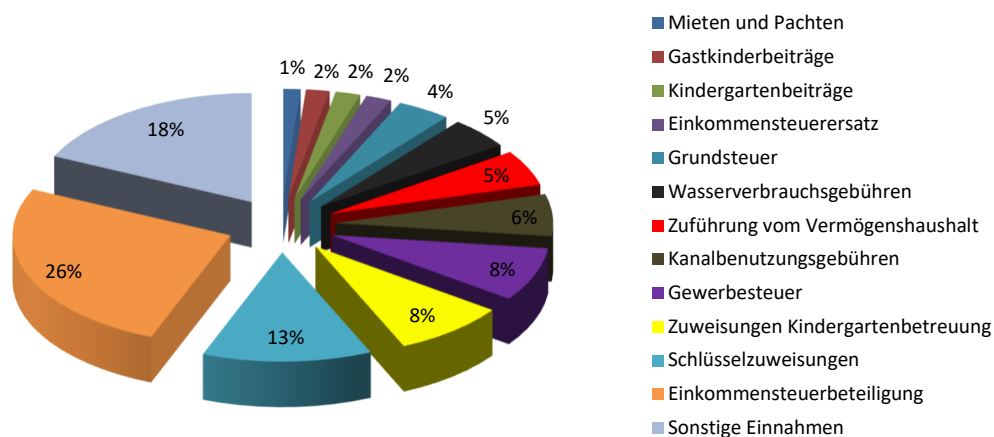
Einwohner: 1.193 (Stand 31.12.2021)

## 1. Volumen des Haushaltsplans

	<b>2023</b>	<b>2022</b>	
<b>Verwaltungshaushalt</b>	3.095.900,00 €	2.821.300,00 €	+ 9,7 %
<b>Vermögenshaushalt</b>	3.557.100,00 €	5.103.000,00 €	- 30,3 %
<b>Gesamthaushalt</b>	<u>6.653.000,00 €</u>	<u>7.924.300,00 €</u>	<u>- 16,0 %</u>

## 2. Verwaltungshaushalt

### 2.1. Die Einnahmen des Verwaltungshaushalts

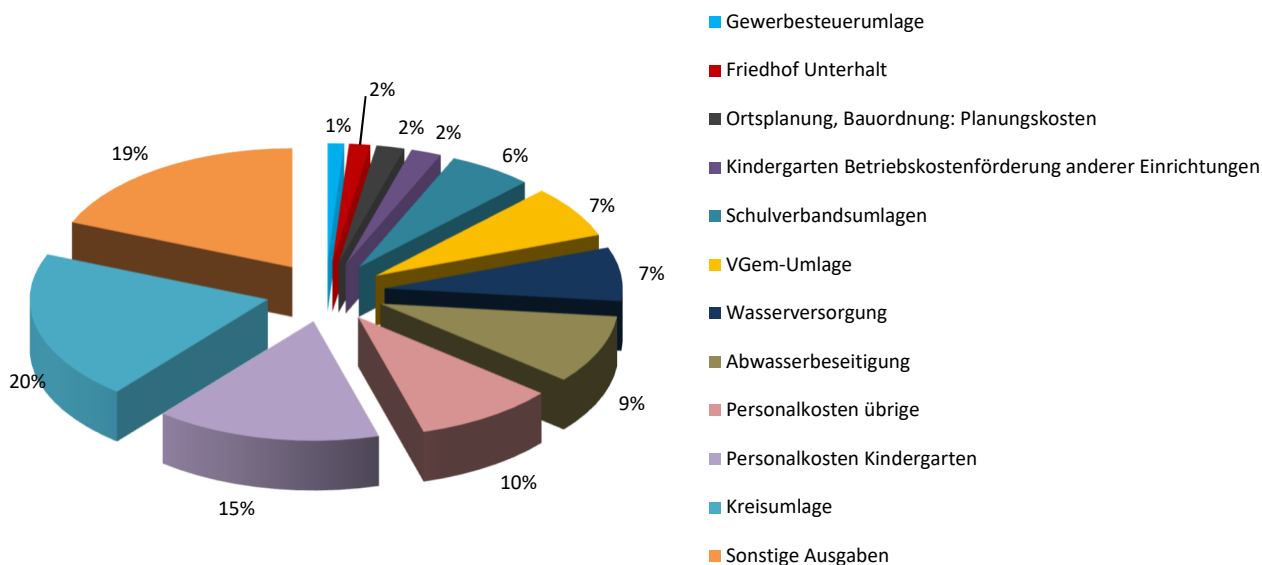


### Die wichtigsten Einnahmen des Verwaltungshaushaltes:

HHSt.	Bezeichnung	HH-Ansatz 2023	HH-Ansatz 2022	Rechnungsergebnis 2021
464000.1194	Kindergartenbeiträge	58.000,00 €	46.000,00 €	45.757,25 €
464000.1629	Gastkinderbeiträge	55.000,00 €	65.000,00 €	55.846,43 €
464000.171	Zuweisungen Kindergartenbetreuung	264.000,00 €	265.000,00 €	270.371,95 €
700000.1111	Kanalbenutzungsgebühren	195.000,00 €	200.000,00 €	192.023,10 €
815100.1171	Wasserverbrauchsgebühren	145.000,00 €	157.000,00 €	142.266,33 €
810000.2200	Konzessionsabgabe	35.000,00 €	32.000,00 €	33.489,48 €

Grz 14	Mieten und Pachten	40.200,00 €	39.200,00 €	43.249,13 €
900000.0001	Grundsteuer A	48.000,00 €	48.700,00 €	48.721,08 €
900000.0010	Grundsteuer B	76.600,00 €	77.000,00 €	76.278,56 €
900000.0030	Gewerbsteuer	250.000,00 €	215.000,00 €	310.391,07 €
900000.0100	Einkommensteuerbeteiligung	813.700,00 €	769.400,00 €	767.059,00 €
900000.0410	Schlüsselzuweisungen	393.600,00 €	381.900,00 €	380.008,00 €
900000.0610	Einkommensteuerersatz	60.700,00 €	60.700,00 €	52.228,00 €
916100.2800	Zuführung vom Vermögenshaushalt	129.800,00 €	0,00 €	0,00 €

## 2.2. Die Ausgaben des Verwaltungshaushalts



### Die wichtigsten Ausgaben des Verwaltungshaushaltes

HHSt.	Bezeichnung	HH-Ansatz 2023	HH-Ansatz 2022	Rechnungsergebnis 2021
211000.7130/ 213000.7130	Schulverbandsumlagen	180.400,00 €	110.900,00 €	110.857,95 €
464000.7008	Kindergarten: Betriebskostenförderung gem. BayKiBiG	65.000,00 €	55.000,00 €	63.865,01 €
464000.4	Personalkosten Kindergarten	480.300,00 €	439.800,00 €	414.891,73 €
Grz 4	Personalkosten übrige	299.000,00 €	294.400,00 €	288.755,59 €
610000.6555	Ortsplanung, Bauordnung: Planungskosten BG und IG	60.000,00 €	50.000,00 €	43.393,08 €
700000.5000	Unterhalt Abwasseranlagen	50.000,00 €	50.000,00 €	22.178,31 €
700000.6360	Abwassereinleitungsgebühr	80.000,00 €	77.000,00 €	76.560,76 €
815100.5100	Unterhalt Wasserversorgung	30.000,00 €	30.000,00 €	39.657,58 €
815100.6351	Fremdwasserbezug	90.000,00 €	92.000,00 €	87.688,80 €
900000.8100	Gewerbsteuerumlage	35.000,00 €	33.800,00 €	32.168,00 €
900000.8321	Kreisumlage	634.600,00 €	565.700,00 €	515.303,17 €
900000.8330	VGem-Umlage	222.200,00 €	180.800,00 €	159.850,07 €

### Kostenrechnende Einrichtungen:

Unterabschnitt	Bezeichnung	HH-Ansatz 2023 Einnahmen	HH-Ansatz 2023 Ausgaben
700000	Abwasserbeseitigung	291.400,00 €	291.400,00 €
750000	Friedhof	7.500,00 €	34.000,00 €
815100	Wasserversorgung	156.500,00 €	228.600,00 €

Diese Bereiche gehören zu den gemeindlichen Einrichtungen, welche durch Entgelte finanziert werden. Idealerweise sollten die Einnahmen die notwendigen Ausgaben abdecken. Zu diesen Ausgaben gehören auch die Verrechnung der anteiligen Personal- und Sachkosten, Verwaltungskostenanteil aus der VGem-Umlage, sowie die Abschreibungen und Verzinsung des Anlagekapitals.

Bei der Abwasserbeseitigung und der Wasserversorgung wird nach dem Ende des Haushaltsjahres ein Überschuss bzw. Fehlbetrag ermittelt. Dieser wird dann in der Gebührenkalkulation berücksichtigt. Bei der Wasserversorgung ist keine Sonderrücklage mehr vorhanden, d.h. es ist kein Ausgleich des Defizits möglich.

### Weitere wichtige Unterabschnitte des Verwaltungshaushaltes im Vergleich:

Unterabschnitt	Bezeichnung	HH-Ansatz 2023 Einnahmen	HH-Ansatz 2023 Ausgaben
464000	Kindergarten	393.100,00 €	622.000,00 €
630000	Straßen	17.800,00 €	99.000,00 €
855100	Gemeindewald	12.700,00 €	14.700,00 €
880000 - 882100	Allgemeiner Grundbesitz	21.800,00 €	22.600,00 €

### Der Unterabschnitt 900000 (Allgemeine Finanzwirtschaft) des Verwaltungshaushalts:

Für die Höhe der „freien Finanzspanne“ sind hauptsächlich die Einnahmen im Verwaltungshaushalt beim Einzelplan 9 (Steuern und allgemeine Zuweisungen) ausschlaggebend.

Zuführung vom Verwaltungshaushalt zum Vermögenshaushalt	- 129.800,00 €
Pflichtzuführung (Höhe ordentliche Tilgung ohne innere Darlehen)	<u>29.300,00 €</u>
<b>= sogenannte „freie Finanzspanne“</b>	

Im Haushaltsjahr 2023 wird ausnahmsweise i. H. v. 129.800 € vom Vermögenshaushalt an den Verwaltungshaushalt zugeführt. Grund hierfür sind u.a. Vorsteuer im Bereich der Wasserversorgung für die Baumaßnahmen Würzburger Straße und Hauptstraße 90.000 € sowie einmalige Ansatzserhöhungen für Schutzanzüge Feuerwehr 15.000 €, Landschaftspflegemaßnahmen 20.000 €, Orts-/Bauleitplanung 60.000 €, Weg Biebelried-Kaltensondheim 20.000 €.

Wie unter Ziffer 3 „Zuführung zwischen Verwaltungs- und Vermögenshaushalt“ ersichtlich, verbessert sich die Situation der Zuführung, bleibt aber im negativen Bereich. Ab dem Haushalt 2024 wird nach Überarbeitung des Verwaltungshaushalts eine positive Zuführung angestrebt. Hinweis: Eine Erhöhung der Wassergebühren ist in der Haushalts- und Finanzplanung noch nicht berücksichtigt.

Für das Jahr 2023 errechnet sich eine Steuerkraft von 925,83 € je Einwohner. Die Steuerkraft der Gemeinde Biebelried steigt somit um ca. 8,0 % (Datenquelle: Umlagegrundlagen für 2023 des Bayer. Landesamtes für Statistik).

Die Steuer- und Umlagekraft hat auf die Finanzlage der Gemeinde Biebelried folgende Auswirkungen:

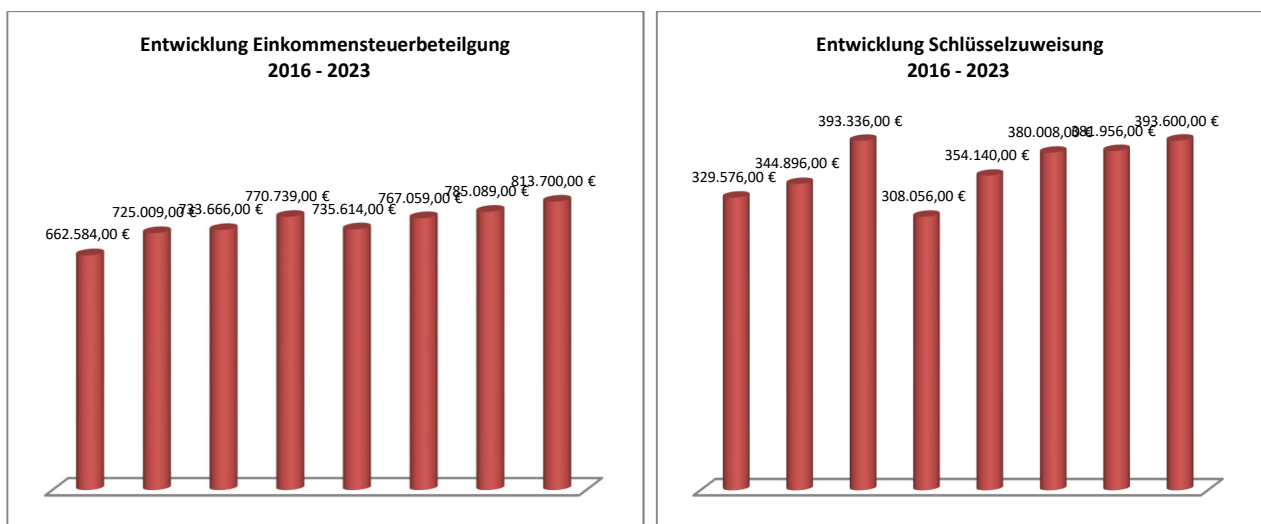
### **Einkommensteuerbeteiligung** (Haushaltsstelle 900000.0100)

Den Gemeinden stehen 15 v. H. des Aufkommens an Lohnsteuer und veranlagter Einkommensteuer sowie 12 v. H. des Aufkommens aus der Kapitalertragsteuer zu. Die anteiligen Steuerbeteiligungen werden durch eine Schlüsselzahl festgestellt. Der Verteilungsschlüssel wird alle drei Jahre überprüft.

Als Richtschnur für den Haushalt und den Finanzplan werden die „Orientierungsdaten“ (herausgegeben vom Bay. Staatministerium des Innern, basierend auf regelmäßigen Steuerschätzungen) sowie die Schlüsselzahlen des Bayer. Landesamtes für Statistik und Datenverarbeitung herangezogen.

### **Schlüsselzuweisungen** (Haushaltsstelle 900000.0410)

Bei der Berechnung der Schlüsselzuweisung für das Jahr 2023 wird die Steuerkraftmesszahl (Ist-Einnahmen aus der Grundsteuer A und B und der Gewerbesteuer) und die Steuerkraft aus der Einkommenssteuer- und Umsatzsteuerbeteiligung, jeweils aus dem Jahr 2021, zu Grunde gelegt.

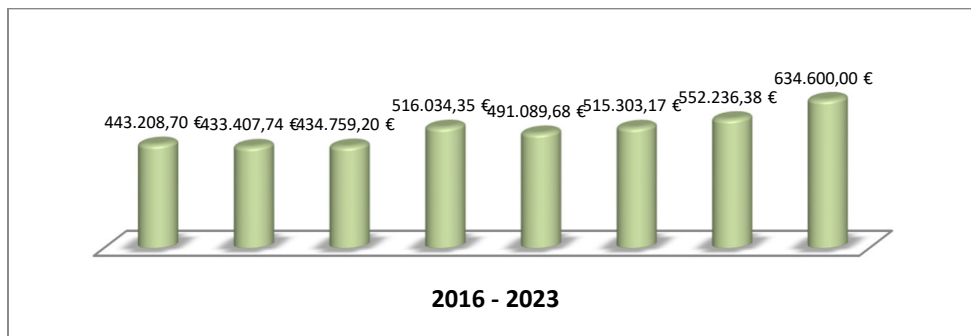


### **Kreisumlage** (Haushaltsstelle 900000.8321)

Im Haushaltsjahr 2022 betrug die Kreisumlage 552.236,38 € bei einem Umlagesatz von 41,0 %. Die Umlagekraft (= Steuerkraftzahl + 80 % der Schlüsselzuweisung Vorjahr) lag bei 1.346.918,00 €.

Nach derzeitigem Stand wird die Kreisumlage 2023 bei einer Umlagekraft i.H.v. 1.410.086,00 € für die Gemeinde Biebelried 634.538,70 € betragen.

*Entwicklung der Kreisumlage*



### VGem-Umlage (Haushaltsstelle 900000.8330)

Die VGem-Umlage wurde für das Jahr 2023 von 152,17 €/Einwohner auf 186,18 € erhöht.

## 3. Zuführung zwischen Verwaltungs- und Vermögenshaushalt

Haushaltsjahr	Haushaltsansatz	Pflichtzuführung
2023	- 129.800,00 €	29.300,00 €
2024	- 26.600,00 €	29.500,00 €
2025	- 9.300,00 €	29.700,00 €
2026	- 87.000,00 €	29.800,00 €

Die Pflichtzuführung muss mindestens so hoch sein, um die ordentliche Tilgung von Krediten zu decken.

## 4. Vermögenshaushalt

### 4.1 Die wichtigsten Einnahmen des Vermögenshaushaltes:

HHSt.	Bezeichnung	HH-Ansatz 2023
211000.3610	Investitionszuweisung Grundschule	204.700,00 €
580000.3610	Investitionszuweisung Neuanlage Grünfläche Kellerbergstr. 2	32.000,00 €
630000.3610	Investitionszuweisung Würzburger Straße	500.000,00 €
881100.3401	Veräußerung von Grundstücken	346.000,00 €
900000.3614	Investitionspauschale (Art. 12 FAG)	126.500,00 €
910100.3100	Entnahme aus Rücklagen	1.843.000,00 €

### 4.2 Für folgende wesentliche Investitionen sind Mittel eingeplant:

UA / HHSt.	Bezeichnung	HH-Ansatz 2023
130000.9357	Feuerwehrfahrzeug Kaltensondheim	225.000,00 €
580000.9500	Öffentliche Grünflächen Neuanlage Kellerbergstr. 2	60.000,00 €

630100.9517	Straße: Würzburger Straße	663.000,00 €
630100.9524	Straße: Hauptstraße	300.000,00 €
670100.9600	Straßenbeleuchtung Würzburger Straße	70.000,00 €
670111.9600	Straßenbeleuchtung BG Mainstockheimer Weg III	40.600,00 €
700000.9503/13	Abwasserbeseitigung Würzburger Straße u. Hauptstraße	705.000,00 €
815100.9500/10	Wasserversorgung Würzburger Straße u. Hauptstraße	443.000,00 €
818000.9580	Breitbandversorgung	45.000,00 €
880000.9322	Erwerb bebauter Grundbesitz	50.000,00 €
881100.9321	Erwerb unbebauter Grundbesitz	230.000,00 €

Insgesamt sind für das Jahr 2023 Investitionen von rd. **2,95 Mio. €** vorgesehen.

## 5. Verschuldung und Darlehen

Zum Ende des Jahres 2022 betrug die Verschuldung der Gemeinde Biebelried rd. 135.751,00 € (rd. 113,79 €/Einwohner).

Durch planmäßige Tilgungen verringert sich der Schuldenstand bis Ende 2023 voraussichtlich auf rd. 106.487,00 € (rd. 89,26 €/Einwohner).

Der Landesdurchschnitt vergleichbarer Gemeinden liegt bei 692,00 €/Einwohner, Stand 31.12.2021.

## 6. Kassenkredit

In der Haushaltssatzung 2023 wurde der Höchstbetrag für die Kassenkredite auf 500.000,00 € festgesetzt. Er entspricht damit den gesetzlichen Vorgaben gem. Art. 73 Abs. 2 GO (= Höchstbetrag ist ein Sechstel der im Verwaltungshaushalt veranschlagten Einnahmen).

## 7. Rücklagen (voraussichtlicher Stand 01. Januar 2023)

### 7.1 Allgemeine Rücklagen

Mit Ausnahme des voraussichtlichen Soll-Überschusses i.H.v. 1.843.000,00 € aus dem Jahr 2022 sind zurzeit keine allgemeinen Rücklagen vorhanden.

### 7.2 Sonderrücklagen

Abwasserbeseitigung	rd. 245.000,00 €
Wasserversorgung	0,00 €

## 8. Steuern

Eine Erhöhung der Hebesätze für die Grundsteuern A und B sowie für die Gewerbesteuer ist für das Haushaltsjahr 2023 nicht geplant.

# **Zusammenfassung Einnahmen/Ausgaben/VE**

**Gemeinde Biebelried**

**2023**





Gesamtplan 2023 - Modell 1 aus den rechtskräftigen Vorjahreswerten kopiert						Beträge in EUR	
1. Zusammenfassung der Einnahmen, Ausgaben und Verpflichtungsermächtigungen							
Nr 1	Einzelplan Bezeichnung 2	Ansatz 2023		Ansatz 2022		Ergebnis 2021	
		Einnahmen 3	Ausgaben 4	Einnahmen 6	Ausgaben 7	Einnahmen 8	Ausgaben 9
Verwaltungshaushalt							
0	Allgemeine Verwaltung	2.300	169.200	2.400	166.400	2.856,45	151.856,98
1	Öffentliche Sicherheit und Ordnung	8.000	101.200	5.500	76.100	666,52	50.593,10
2	Schulen	17.900	194.500	17.900	137.400	17.915,88	126.720,86
3	Wissenschaft, Forschung Kulturpflege	0	25.000	0	12.500	0,00	16.346,90
4	Soziale Sicherung	393.100	639.600	391.100	589.900	387.576,30	548.612,33
5	Gesundheit, Sport, Erholung	-	5.000	-	5.000	-	3.711,82
6	Bau- und Wohnungswesen, Verkehr	17.900	191.700	17.900	162.600	18.023,50	176.662,99
7	Öffentl. Einrichtungen, Wirtschaftsförderung	476.900	602.100	420.400	575.600	407.317,08	497.466,43
8	Wirtschaftl. Unternehmen Grund- u. Sondervermögen	230.300	269.000	253.400	299.600	246.200,83	258.644,76
9	Allgemeine Finanzwirtschaft	1.949.500	898.600	1.712.700	796.200	1.790.775,35	1.040.715,74
Summe Verwaltungshaushalt		3.095.900	3.095.900	2.821.300	2.821.300	2.871.331,91	2.871.331,91
Vermögenshaushalt							
0	Allgemeine Verwaltung	-	4.500	-	4.500	-	0,00
1	Öffentliche Sicherheit und Ordnung	0	228.000	38.000	153.000	0,00	4.604,42
2	Schulen	204.700	15.000	205.300	3.000	0,00	61.633,12
3	Wissenschaft, Forschung Kulturpflege	0	10.000	0	30.000	0,00	0,00
4	Soziale Sicherung	-	21.000	-	47.500	-	31.050,16
5	Gesundheit, Sport, Erholung	32.000	60.000	-	0	-	0,00
6	Bau- und Wohnungswesen, Verkehr	840.000	1.106.100	848.500	2.268.500	19.616,00	587.336,67
7	Öffentl. Einrichtungen, Wirtschaftsförderung	151.400	830.900	97.700	1.120.700	44.750,49	322.429,05
8	Wirtschaftl. Unternehmen Grund- u. Sondervermögen	359.500	1.096.500	3.707.100	1.226.900	134.994,16	536.863,73
9	Allgemeine Finanzwirtschaft	1.969.500	185.100	206.400	248.900	1.634.673,53	290.117,03
Summe Vermögenshaushalt		3.557.100	3.557.100	5.103.000	5.103.000	1.834.034,18	1.834.034,18
Gesamthaushalt		6.653.000	6.653.000	7.924.300	7.924.300	4.705.366,09	4.705.366,09
Verpflichtungsermächtigungen 5							
0	Allgemeine Verwaltung		-				-
1	Öffentliche Sicherheit und Ordnung		-				-
2	Schulen		-				-
3	Wissenschaft, Forschung Kulturpflege		-				-
4	Soziale Sicherung		-				-
5	Gesundheit, Sport, Erholung		-				-
6	Bau- und Wohnungswesen, Verkehr		-				-
7	Öffentl. Einrichtungen, Wirtschaftsförderung		-				-
8	Wirtschaftl. Unternehmen Grund- u. Sondervermögen		-				-
9	Allgemeine Finanzwirtschaft		-				-
Summe Verpflichtungsermächt.			-				-

Gesamtplan 2023 - Modell 1 aus den rechtskräftigen Vorjahreswerten kopiert							Beträge in EUR
1. Zusammenfassung der Einnahmen, Ausgaben und Verpflichtungsermächtigungen							
Nr 1	Einzelplan Bezeichnung 2	Finanzplanungsjahr 2024		Finanzplanungsjahr 2025		Finanzplanungsjahr 2026	
		Einnahmen 10	Ausgaben 11	Einnahmen 12	Ausgaben 13	Einnahmen 14	Ausgaben 15
Verwaltungshaushalt							
0	Allgemeine Verwaltung	2.300	171.300	2.300	174.500	2.300	177.800
1	Öffentliche Sicherheit und Ordnung	8.000	83.100	8.000	83.500	8.000	83.900
2	Schulen	17.900	194.600	17.900	194.700	17.900	194.800
3	Wissenschaft, Forschung Kulturpflege	0	12.500	0	12.500	0	12.500
4	Soziale Sicherung	413.100	659.700	413.100	680.700	413.100	702.400
5	Gesundheit, Sport, Erholung	-	5.000	-	5.000	-	5.000
6	Bau- und Wohnungswesen, Verkehr	17.900	225.800	17.900	138.900	17.900	142.100
7	Öffentl. Einrichtungen, Wirtschaftsförderung	486.900	598.500	438.100	608.700	399.600	619.200
8	Wirtschaftl. Unternehmen Grund- u. Sondervermögen	230.300	250.600	230.300	217.900	230.300	244.300
9	Allgemeine Finanzwirtschaft	1.942.900	918.200	1.948.600	959.800	2.068.600	975.700
Summe Verwaltungshaushalt		3.119.300	3.119.300	3.076.200	3.076.200	3.157.700	3.157.700
Vermögenshaushalt							
0	Allgemeine Verwaltung	-	4.500	-	4.500	-	4.500
1	Öffentliche Sicherheit und Ordnung	81.000	753.000	0	6.000	0	6.000
2	Schulen	0	3.000	0	4.300	0	3.000
3	Wissenschaft, Forschung Kulturpflege	0	155.000	0	55.000	0	5.000
4	Soziale Sicherung	-	9.000	-	9.000	-	9.000
5	Gesundheit, Sport, Erholung	0	0	0	0	0	0
6	Bau- und Wohnungswesen, Verkehr	1.025.500	500.500	28.000	33.500	28.000	35.500
7	Öffentl. Einrichtungen, Wirtschaftsförderung	105.100	216.600	50.000	81.500	5.000	36.500
8	Wirtschaftl. Unternehmen Grund- u. Sondervermögen	1.345.500	1.266.500	2.500	364.500	2.500	364.500
9	Allgemeine Finanzwirtschaft	407.100	56.100	516.800	39.000	545.300	116.800
Summe Vermögenshaushalt		2.964.200	2.964.200	597.300	597.300	580.800	580.800
Gesamthaushalt		6.083.500	6.083.500	3.673.500	3.673.500	3.738.500	3.738.500

**Haushaltsquerschnitt  
Gemeinde Biebelried  
2023**



Gesamtplan 2023 - Modell 1 aus den rechtskräftigen Vorjahreswerten kopiert										Beträge in EUR
2. Haushaltsquerschnitt - A: Einzelpläne 0-8										
Gl	Einnahmen aus Verw. u. Betrieb	sonstige Finanzeinnahmen	Personalausgaben	sächl. Verw. u. Betriebsaufwand	Zuweisungen u. Zuschüsse	Zuschußbedarf (Sp. 3+4 - 5,6,7)	obj.bez. Einn. des Vermögenshaushalts	Baumaßnahmen	sonstige Investitionsausgaben	Verpfl.-ermächtigungen
	10-17,19	20-22 24-26,28	40-46	50-68 84,86,69	70-79	-	30-36	94-96	90-93 98,991	-
1/2	3	4	5	6	7	8	9	10	11	12
0	Allgemeine Verwaltung									
00	Gemeinde-, Kreis- und Bezirkso									
	rgane									
000	0	0	82.000	10.200	0	92.200-	0	0	0	0
000	0	0	82.000	10.200	0	92.200-	0	0	0	0
02	Hauptverwaltung									
020	500	0	7.500	24.300	0	31.300-	0	0	0	0
024	1.200	0	0	10.000	0	8.800-	0	0	0	0
02	1.700	0	7.500	34.300	0	40.100-	0	0	0	0
03	Finanzverwaltung									
033	200	300	0	3.100	0	2.600-	0	0	0	0
034	0	0	0	0	0	0	0	0	0	0
03	200	300	0	3.100	0	2.600-	0	0	0	0
06	Einrichtungen für die gesamte									
	Verwaltung									
060	100	0	4.800	27.200	0	31.900-	0	3.000	1.500	0
062	0	0	0	100	0	100-	0	0	0	0
06	100	0	4.800	27.300	0	32.000-	0	3.000	1.500	0
0	2.000	300	94.300	74.900	0	166.900-	0	3.000	1.500	0
1	Öffentliche Sicherheit und Ordnung									
11	Öffentliche Ordnung									
110	0	0	0	2.000	0	2.000-	0	0	0	0
112	0	0	0	17.300	0	17.300-	0	0	0	0
114	0	0	0	0	2.600	2.600-	0	0	0	0
11	0	0	0	19.300	2.600	21.900-	0	0	0	0
13	Brandschutz									
130	8.000	0	6.400	71.700	1.200	71.300-	0	0	228.000	0
13	8.000	0	6.400	71.700	1.200	71.300-	0	0	228.000	0
1	8.000	0	6.400	91.000	3.800	93.200-	0	0	228.000	0
2	Schulen									
21	Grund- und Hauptschulen									
211	17.900	0	0	7.400	127.000	116.500-	204.700	15.000	0	0
213	0	0	0	0	53.400	53.400-	0	0	0	0
21	17.900	0	0	7.400	180.400	169.900-	204.700	15.000	0	0
29	Übrige schulische Aufgaben									
295	0	0	0	6.700	0	6.700-	0	0	0	0
29	0	0	0	6.700	0	6.700-	0	0	0	0
2	17.900	0	0	14.100	180.400	176.600-	204.700	15.000	0	0
3	Wissenschaft, Forschung									
	Kulturpflege									
33	Theater und Musikpflege									
332	0	0	0	0	200	200-	0	0	0	0
33	0	0	0	0	200	200-	0	0	0	0
34	Heimat- u. sonst. Kulturpflege									
340	0	0	0	1.400	0	1.400-	0	0	0	0
341	0	0	0	0	0	0	0	0	5.000	0
344	0	0	0	0	0	0	0	0	0	0
34	0	0	0	1.400	0	1.400-	0	0	5.000	0

Gesamtplan 2023 - Modell 1 aus den rechtskräftigen Vorjahreswerten kopiert										Beträge in EUR
2. Haushaltsquerschnitt - A: Einzelpläne 0-8										
Gl	Einnahmen aus Verw. u. Betrieb	sonstige Finanzeinnahmen	Personalausgaben	sächsl. Verw. u. Betriebsaufwand	Zuweisungen u. Zuschüsse	Zuschußbedarf (Sp. 3+4 - 5,6,7)	obj.bez. Einn. des Vermögenshaushalts	Baumaßnahmen	sonstige Investitionsausgaben	Verpfl.-ermächtigungen
	10-17,19	20-22 24-26,28	40-46	50-68 84,86,69	70-79	-	30-36	94-96	90-93 98,991	-
1/2	3	4	5	6	7	8	9	10	11	12
36	Naturschutz, Denkmalschutz und -pflege									
360	0	0	0	20.700	0	20.700-	0	0	0	0
365	0	0	0	0	1.000	1.000-	0	0	0	0
36	0	0	0	20.700	1.000	21.700-	0	0	0	0
37	Kirchliche Angelegenheiten									
370	0	0	0	1.600	100	1.700-	0	5.000	0	0
37	0	0	0	1.600	100	1.700-	0	5.000	0	0
3	0	0	0	23.700	1.300	25.000-	0	5.000	5.000	0
4	Soziale Sicherung									
43	Einrichtungen der Sozialhilfe und der Kriegsopferfürsorge									
431	0	0	0	600	0	600-	0	0	0	0
435	0	0	0	500	0	500-	0	0	0	0
43	0	0	0	1.100	0	1.100-	0	0	0	0
46	Einrichtungen der Jugendarbeit									
460	0	0	0	14.500	300	14.800-	0	16.000	0	0
464	393.100	0	480.300	65.700	76.000	228.900-	0	0	5.000	0
46	393.100	0	480.300	80.200	76.300	243.700-	0	16.000	5.000	0
47	Förderung anderer Träger der wohlfahrtspflege und Jugendhilfe sowie sonstiger Dritter									
470	0	0	0	200	1.500	1.700-	0	0	0	0
47	0	0	0	200	1.500	1.700-	0	0	0	0
4	393.100	0	480.300	81.500	77.800	246.500-	0	16.000	5.000	0
5	Gesundheit, Sport, Erholung									
55	Förderung des Sports									
550	0	0	0	0	2.500	2.500-	0	0	0	0
55	0	0	0	0	2.500	2.500-	0	0	0	0
56	Eigene Sportstätten									
560	0	0	0	500	0	500-	0	0	0	0
56	0	0	0	500	0	500-	0	0	0	0
58	Park- und Gartenanlagen									
580	0	0	0	2.000	0	2.000-	32.000	60.000	0	0
58	0	0	0	2.000	0	2.000-	32.000	60.000	0	0
5	0	0	0	2.500	2.500	5.000-	32.000	60.000	0	0
6	Bau- und Wohnungswesen, Verkehr									
61	Städtebauliche Planung, Städtebauförderung, Vermessung, Bauordnung									
610	100	0	0	61.700	0	61.600-	10.000	0	10.000	0
61	100	0	0	61.700	0	61.600-	10.000	0	10.000	0
63	Gemeindestraßen									
630	17.800	0	0	99.000	0	81.200-	830.000	983.000	2.500	0
63	17.800	0	0	99.000	0	81.200-	830.000	983.000	2.500	0
67	Straßenbeleuchtung und Straßenreinigung									
670	0	0	0	21.000	0	21.000-	0	110.600	0	0
67	0	0	0	21.000	0	21.000-	0	110.600	0	0

Gesamtplan 2023 - Modell 1 aus den rechtskräftigen Vorjahreswerten kopiert										Beträge in EUR
2. Haushaltsquerschnitt - A: Einzelpläne 0-8										
Gl	Einnahmen aus Verw. u. Betrieb	sonstige Finanzeinnahmen	Personalausgaben	sächl. Verw. u. Betriebsaufwand	Zuweisungen u. Zuschüsse	Zuschußbedarf (Sp. 3+4 - 5,6,7)	obj.bez. Einn. des Vermögenshaushalts	Baumaßnahmen	sonstige Investitionsausgaben	Verpfl.-ermächtigungen
	10-17,19	20-22 24-26,28	40-46	50-68 84,86,69	70-79	-	30-36	94-96	90-93 98,991	-
1/2	3	4	5	6	7	8	9	10	11	12
69	wasserläufe, Wasserbau									
690	0	0	0	10.000	0	10.000-	0	0	0	0
69	0	0	0	10.000	0	10.000-	0	0	0	0
6	17.900	0	0	191.700	0	173.800-	840.000	1.093.600	12.500	0
7	Öffentl. Einrichtungen, wirtschaftsförderung									
70	Abwasserbeseitigung									
700	195.000	96.400	0	291.400	0	0	151.400	712.000	98.900	0
70	195.000	96.400	0	291.400	0	0	151.400	712.000	98.900	0
72	Abfallbeseitigung									
720	1.400	0	0	5.200	5.000	8.800-	0	0	0	0
72	1.400	0	0	5.200	5.000	8.800-	0	0	0	0
75	Bestattungswesen									
750	7.500	0	0	34.000	0	26.500-	0	0	0	0
75	7.500	0	0	34.000	0	26.500-	0	0	0	0
76	Sonstige öffentliche Einrichtungen									
760	0	0	0	100	0	100-	0	0	0	0
76	0	0	0	100	0	100-	0	0	0	0
77	Hilfsbetriebe der Verwaltung									
771	176.200	0	198.300	47.900	0	70.000-	0	10.000	5.000	0
77	176.200	0	198.300	47.900	0	70.000-	0	10.000	5.000	0
78	Förderung der Land- und Forstwirtschaft									
785	400	0	0	20.000	0	19.600-	0	5.000	0	0
78	400	0	0	20.000	0	19.600-	0	5.000	0	0
79	Fremdenverkehr, sonstige Förderung von Wirtschaft und Verkehr									
790	0	0	0	200	0	200-	0	0	0	0
79	0	0	0	200	0	200-	0	0	0	0
7	380.500	96.400	198.300	398.800	5.000	125.200-	151.400	727.000	103.900	0
8	wirtschaftl. Unternehmen Grund- u. Sondervermögen									
81	Versorgungsunternehmen									
810	1.300	35.000	0	100	0	36.200	0	0	0	0
815	156.500	0	0	228.600	0	72.100-	13.500	444.000	1.500	0
818	0	0	0	0	0	0	0	45.000	0	0
81	157.800	35.000	0	228.700	0	35.900-	13.500	489.000	1.500	0
85	Land- und forstwirtschaftliche Unternehmen									
850	3.000	0	0	3.000	0	0	0	0	0	0
855	12.700	0	0	14.700	0	2.000-	0	0	0	0
85	15.700	0	0	17.700	0	2.000-	0	0	0	0
88	Allgemeines Grundvermögen									
880	14.000	0	0	21.900	0	7.900-	0	2.000	374.000	0
881	7.800	0	0	700	0	7.100	346.000	0	230.000	0
88	21.800	0	0	22.600	0	800-	346.000	2.000	604.000	0
8	195.300	35.000	0	269.000	0	38.700-	359.500	491.000	605.500	0
0-8	1.014.700	131.700	779.300	1.147.200	270.800	1.050.900-	1.587.600	2.410.600	961.400	0





Gesamtplan 2023 - Modell 1 aus den rechtskräftigen Vorjahreswerten kopiert 2. Haushaltsquerschnitt - B: Einzelplan 9							Beträge in EUR		
G1	Aufgabenbereich	Steuern und allg. Zuweisungen	sonstige Finanzeinnahmen	Deckungsreserve für Personalausgaben	sonstige Finanzausgaben	Überschuß (Sp. 3+4 - 5+6)	sonstige Einnahmen Vermögehaushält	sonstige Ausgaben Vermögehaushält	
Gruppierungsnummer		00-08,09	20,21,23 26-28	47,85	80-84 86	-	30,31, 36 u. 37	90,91,97, 990,992	
1	2	3	4	5	6	7	8	9	
9	Allgemeine Finanzwirtschaft								
90	Steuern, allgemeine Zuweisungen und allgemeine Umlagen								
900		1.692.800	0	0	891.800	801.000	126.500	0	
90		1.692.800	0	0	891.800	801.000	126.500	0	
91	Sonstige allgemeine Finanzwirtschaft								
910		0	0	0	0	0	1.843.000	26.000	
912		0	0	0	1.800	1.800-	0	29.300	
914		0	0	5.000	0	5.000-	0	0	
915		0	79.400	0	0	79.400	0	0	
916		0	129.800	0	0	129.800	0	129.800	
91		0	209.200	5.000	1.800	202.400	1.843.000	185.100	
92	Abwicklung der Vorjahre								
920		0	0	0	0	0	0	0	
92		0	0	0	0	0	0	0	
96	Verrechnungstechnischer Abschnitt								
969		0	0	0	0	0	0	0	
96		0	0	0	0	0	0	0	
Summe Einzelplan 9		1.692.800	209.200	5.000	893.600	1.003.400	1.969.500	185.100	



# **GRN - Gruppierungsübersicht (neu)**

**Gemeinde Biebelried**

**2023**



Gesamtplan 2023 - Modell 1 aus den rechtskräftigen Vorjahreswerten kopiert						Beträge in EUR
3. Gruppierungsübersicht - Hauptgruppen und prozentuale Veränderung gegenüber Vorjahr						
Gruppierung Nr. Bezeichnung	Ansatz 2023	+/-Vorj.	Ansatz 2022	+/-Vorj.	Ergebnis 2021	
0 Steuern, allgemeine Zuweisungen	1.692.800,00	+5,82 %	1.599.700,00	-5,61 %	1.694.746,86	
1 Einnahmen aus Verwaltung und Betrieb	1.062.200,00	-0,02 %	1.062.400,00	-0,25 %	1.065.081,35	
2 Sonstige Finanzeinnahmen	340.900,00	+114,13 %	159.200,00	+42,78 %	111.503,70	
3 Einnahmen des Vermögenshaushalts	3.557.100,00	-30,29 %	5.103.000,00	+178,24 %	1.834.034,18	
<b>Summe Einnahmen</b>	<b>6.653.000,00</b>	<b>-16,04 %</b>	<b>7.924.300,00</b>	<b>+68,41 %</b>	<b>4.705.366,09</b>	
4 Personalausgaben	779.300,00	+6,14 %	734.200,00	+4,34 %	703.647,32	
5 Sächlicher Verwaltungs- und Betriebsaufwand	374.600,00	+7,30 %	349.100,00	+42,38 %	245.192,98	
6 Sächlicher Verwaltungs- und Betriebsaufwand	772.100,00	+2,58 %	752.700,00	+9,77 %	685.702,91	
7 Zuweisungen u. Zuschüsse	270.800,00	+43,58 %	188.600,00	-3,80 %	196.052,96	
8 Sonstige Finanzausgaben	899.100,00	+12,85 %	796.700,00	-23,45 %	1.040.735,74	
9 Ausgaben des Vermögenshaushalts	3.557.100,00	-30,29 %	5.103.000,00	+178,24 %	1.834.034,18	
<b>Summe Ausgaben</b>	<b>6.653.000,00</b>	<b>-16,04 %</b>	<b>7.924.300,00</b>	<b>+68,41 %</b>	<b>4.705.366,09</b>	

Gesamtplan 2023 - Modell 1 aus den rechtskräftigen Vorjahreswerten kopiert						Beträge in EUR	
3. Gruppierungsübersicht							
zusätzlich Beträge pro Einwohner bei 1.193 Einwohnern (Stand: 31.12.2021)							
Gruppierung Nr. Bezeichnung	Ansatz 2023	Je Einw.	Ansatz 2022	Je Einw.	Ergebnis 2021	Je Einw.	
<b>E I N N A H M E N</b>							
Einnahmen Verwaltungshaushalt							
0 Steuern, allg. Zuweisungen							
00 Realsteuern							
000 Grundsteuer A	48.000,00	40,23	48.700,00	40,82	48.721,08	40,84	
001 Grundsteuer B	76.600,00	64,21	77.000,00	64,54	76.278,56	63,94	
003 Gewerbesteuer (brutto)	250.000,00	209,56	215.000,00	180,22	310.391,07	260,18	
Summe Gruppe 00	374.600,00	314,00	340.700,00	285,58	435.390,71	364,95	
01 Gemeindeanteil an Gemeinschaftssteuern							
010 Gemeindeanteil an der Einkommensteuer	813.700,00	682,06	769.400,00	644,93	767.059,00	642,97	
012 Gemeindeanteil an der Umsatzsteuer	25.600,00	21,46	25.600,00	21,46	30.328,00	25,42	
Summe Gruppe 01	839.300,00	703,52	795.000,00	666,39	797.387,00	668,39	
02 Andere Steuern							
022 Hundesteuer	2.600,00	2,18	2.400,00	2,01	2.580,00	2,16	
027 Zweitwohnungssteuer	-	-	-	-	-	-	
029 Sonstige örtliche Steuern	-	-	-	-	-	-	
Summe Gruppe 02	2.600,00	2,18	2.400,00	2,01	2.580,00	2,16	
03 steuerähnliche Einnahmen							
032 Sonst. steuerähnll. Einnahmen	-	-	-	-	-	-	
Summe Gruppe 03	-	-	-	-	-	-	
04 Schlüsselzuweisungen							
041 vom Land	393.600,00	329,92	381.900,00	320,12	380.008,00	318,53	
Summe Gruppe 04	393.600,00	329,92	381.900,00	320,12	380.008,00	318,53	
05 Bedarfszuweisungen							
051 vom Land	-	-	-	-	-	-	
Summe Gruppe 05	-	-	-	-	-	-	
06 Sonstige allg. Zuweisungen							
060 vom Bund	-	-	-	-	-	-	
061 vom Land	65.700,00	55,07	65.700,00	55,07	59.555,14	49,92	
062 von Gemeinden und Gemeindeverbänden	-	-	-	-	-	-	
063 von Verwaltungsgemeinsch.	-	-	-	-	-	-	
Summe Gruppe 06	65.700,00	55,07	65.700,00	55,07	59.555,14	49,92	
072 Allg. Umlagen von Gemeinden	-	-	-	-	-	-	
08 allgemeine Zuweisungen aus besond. Abrechnungsverfahren							
081 vom Land	17.000,00	14,25	14.000,00	11,74	19.826,01	16,62	

Gesamtplan 2023 - Modell 1 aus den rechtskräftigen Vorjahreswerten kopiert						Beträge in EUR	
3. Gruppierungsübersicht							
zusätzlich Beträge pro Einwohner bei 1.193 Einwohnern (Stand: 31.12.2021)							
Gruppierung Nr. Bezeichnung	Ansatz 2023	Je Einw.	Ansatz 2022	Je Einw.	Ergebnis 2021	Je Einw.	
Summe Gruppe 08	17.000,00	14,25	14.000,00	11,74	19.826,01	16,62	
09 Leistungen des Landes aus d. Umsetzung des Vierten Ge- setzes für moderne Dienst- leistungen am Arbeitsmarkt							
092 Leistungen des Landes aus d. Umsetzung des Vierten Ge- setzes für moderne Dienst- leistungen am Arbeitsmarkt	-	-	-	-	-	-	
Summe Gruppe 09	-	-	-	-	-	-	
Summe Hauptgruppe 0	1.692.800,00	1.418,94	1.599.700,00	1.340,91	1.694.746,86	1.420,58	
1 Einnahmen aus Verwaltung und Betrieb							
10 Verwaltungsgebühren							
100 Verwaltungsgebühren	500,00	0,42	500,00	0,42	505,00	0,42	
101 Verw.kosten (KG,VwKostG)	200,00	0,17	200,00	0,17	316,31	0,27	
102 Ersatzvornahmen	-	-	-	-	-	-	
103 Vermessungsgebühren	100,00	0,08	100,00	0,08	42,00	0,04	
104 Gerichtskosten u. Ähnliches	0,00	0,00	0,00	0,00	0,00	0,00	
109 Sonstige Verwaltungsgebühren	-	-	-	-	-	-	
Summe Gruppe 10	800,00	0,67	800,00	0,67	863,31	0,72	
11 Benutzungsgebühren und ähnliche Entgelte							
110 Benutzungsgebühren und ähnliche Entgelte	8.700,00	7,29	6.200,00	5,20	1.648,02	1,38	
111 Entwässerungsgebühren und ähnliche Entgelte	195.000,00	163,45	200.000,00	167,64	192.023,10	160,96	
112 Abfallbeseitigungs- und Straßenreinigungsgebühren	-	-	-	-	-	-	
113 Schlacht- u. Viehhofgebühren	-	-	-	-	-	-	
114 Bestattungs- und Feuerwehr- gebühren	7.500,00	6,29	5.000,00	4,19	24.147,90	20,24	
115 Krankenhaus-, Altenheim- und Pflegeheimgebühren	-	-	-	-	-	-	
116 Bade-, Markt-, volksfest- gebühren	-	-	-	-	-	-	
117 Gebühren und Entgelte für Wasser und Energie	145.000,00	121,54	157.000,00	131,60	142.345,04	119,32	
118 Geb. u. Entgelte für Schulen u.kulturelle Veranstaltungen	-	-	-	-	-	-	
119 Sonstige Gebühren und ähnliche Entgelte	69.000,00	57,84	57.500,00	48,20	56.748,34	47,57	
Summe Gruppe 11	425.200,00	356,41	425.700,00	356,83	416.912,40	349,47	
12 Zweckgebundene Abgaben							
121 Kurbeitrag	-	-	-	-	-	-	
122 Fremdenverkehrsbeitrag	-	-	-	-	-	-	
124 Notgroschen	-	-	-	-	-	-	
129 Sonstige zweckgeb. Abgaben	-	-	-	-	-	-	
Summe Gruppe 12	-	-	-	-	-	-	
13 Einnahmen aus Verkauf							
130 Verkauf von Lebensmitteln	-	-	-	-	-	-	



Gesamtplan 2023 - Modell 1 aus den rechtskräftigen Vorjahreswerten kopiert						Beträge in EUR	
3. Gruppierungsübersicht							
zusätzlich Beträge pro Einwohner bei 1.193 Einwohnern (Stand: 31.12.2021)							
Gruppierung Nr. Bezeichnung	Ansatz 2023	Je Einw.	Ansatz 2022	Je Einw.	Ergebnis 2021	Je Einw.	
131 Verkauf v.eig. Erzeugnissen	4.100,00	3,44	5.000,00	4,19	0,00	0,00	
133 Verkauf von Drucksachen	0,00	0,00	0,00	0,00	0,00	0,00	
134 Verkauf and. bewegl. Sachen	0,00	0,00	0,00	0,00	0,00	0,00	
136 Einnahmen aus Werklieferung	-	-	-	-	-	-	
139 Einnahmen aus Verkauf	-	-	-	-	-	-	
Summe Gruppe 13	4.100,00	3,44	5.000,00	4,19	0,00	0,00	
14 Mieten und Pachten							
140 Mieten und Pachten	-	-	-	-	-	-	
141 Mieten aus Gebäuden	25.900,00	21,71	25.900,00	21,71	25.603,20	21,46	
142 Mieten für Maschinen, Geräte und Ähnliches	-	-	-	-	-	-	
143 Ersatz für Nebenleistungen	6.500,00	5,45	5.500,00	4,61	5.004,42	4,19	
144 Einnahmen aus Leasing von Gebäuden und Grundstücken	-	-	-	-	-	-	
145 Pachten	7.800,00	6,54	7.800,00	6,54	12.641,51	10,60	
146 Erbbauzinsen, Erbpachtzinsen	-	-	-	-	-	-	
147 Grundstücksgleiche Rechte	-	-	-	-	-	-	
149 Sonstige Mieten und Pachten	-	-	-	-	-	-	
Summe Gruppe 14	40.200,00	33,70	39.200,00	32,86	43.249,13	36,25	
15 Sonstige Verwaltungs- und Betriebseinnahmen							
150 Ersatz für die Benutzung v. Anstalten und Einrichtungen	4.100,00	3,44	3.700,00	3,10	7.080,36	5,93	
151 Ersatz für allgemeine sächliche Ausgaben	-	-	-	-	-	-	
152 Ersatz für Bewirtschaftungs- kosten	-	-	-	-	-	-	
154 Ersatz für Dienstleistungen und Ähnliches	-	-	-	-	-	-	
155 Versicherungen, Schadensfälle	0,00	0,00	0,00	0,00	0,00	0,00	
158 Verrechnungseinnahmen vom VmH für Ausgaben des VmH	-	-	-	-	-	-	
159 Verschiedene Verwaltungs- und Betriebseinnahmen	0,00	0,00	0,00	0,00	120,14	0,10	
Summe Gruppe 15	4.100,00	3,44	3.700,00	3,10	7.200,50	6,04	
16 Erstattungen von Ausgaben des Verwaltungshaushalts							
160 von Bund, ERP-Sondervermögen	-	-	-	-	-	-	
161 vom Land	-	-	-	-	-	-	
162 von Gemeinden und Gemeinde- verbänden	55.100,00	46,19	73.100,00	61,27	64.794,00	54,31	
163 Erstattungen durch Zweckver- bände und dgl.	500,00	0,42	500,00	0,42	0,00	0,00	
164 von Trägern der gesetzlichen Sozialversicherung	-	-	-	-	-	-	
165 von komm. Sonderrechnungen	-	-	-	-	-	-	
166 von sonst. öff. Sonderrechn.	-	-	-	-	-	-	
167 von privaten Unternehmen	2.700,00	2,26	2.700,00	2,26	2.668,55	2,24	
168 Erstattungen durch übrige Bereiche	0,00	0,00	0,00	0,00	0,00	0,00	
169 Innere Verrechnungen	223.100,00	187,01	208.500,00	174,77	217.374,41	182,21	
Summe Gruppe 16	281.400,00	235,88	284.800,00	238,73	284.836,96	238,76	
17 Zuweisungen und Zuschüsse für laufende Zwecke							
170 Zuweisungen für lfd. Zwecke von Bund, ERP-Sondervermögen	-	-	-	-	-	-	

Gesamtplan 2023 - Modell 1 aus den rechtskräftigen Vorjahreswerten kopiert						Beträge in EUR	
3. Gruppierungsübersicht							
zusätzlich Beträge pro Einwohner bei 1.193 Einwohnern (Stand: 31.12.2021)							
Gruppierung Nr. Bezeichnung	Ansatz 2023	Je Einw.	Ansatz 2022	Je Einw.	Ergebnis 2021	Je Einw.	
171 vom Land	290.300,00	243,34	296.100,00	248,20	305.365,95	255,96	
172 von Gemeinden und Gemeindeverbänden	-	-	-	-	-	-	
173 Zuweisungen für lfd. Zwecke	-	-	-	-	-	-	
174 von Trägern der gesetzlichen Sozialversicherung	0,00	0,00	0,00	0,00	0,00	0,00	
Sonderrechnungen							
175 Zuweisungen/Zuschüsse f. lfd. Zwecke v. kommu. Sonderrech.	-	-	-	-	-	-	
176 von sonstigen öffentlichen Sonderrechnungen	-	-	-	-	-	-	
177 von privaten Unternehmen	100,00	0,08	100,00	0,08	50,00	0,04	
178 von übrigen Bereichen	16.000,00	13,41	7.000,00	5,87	6.603,10	5,53	
Summe Gruppe 17	306.400,00	256,83	303.200,00	254,15	312.019,05	261,54	
19 Aufgabenbezogene Leistungsbeteiligung							
191 Leistungsbeteiligung bei Leistungen für Unterkunft u. Heizung an Arbeitsuchende	-	-	-	-	-	-	
192 Leistungsbeteiligung bei Leistungen f. Lebensunterh. ohne Unterk./Heizung, SGB II	-	-	-	-	-	-	
193 Leistungsbeteiligung bei der Eingliederung Arbeitsuchender nach SGB II	-	-	-	-	-	-	
Summe Gruppe 19	-	-	-	-	-	-	
Summe Hauptgruppe 1	1.062.200,00	890,36	1.062.400,00	890,53	1.065.081,35	892,78	
2 Sonstige Finanzeinnahmen							
20 Zinseinnahmen							
202 von Gemeinden und Gemeindeverbänden	-	-	-	-	-	-	
203 von Zweckverbänden	-	-	-	-	-	-	
204 von der gesetzl. Sozialvers.	-	-	-	-	-	-	
205 von kommun. Sonderrechnungen	-	-	-	-	-	-	
206 v. sonst. öff. Sonderrechng.	-	-	-	-	-	-	
207 von privaten Unternehmen	0,00	0,00	0,00	0,00	5,65	0,00	
208 von übrigen Bereichen	-	-	-	-	-	-	
209 Zinsen aus inneren Darlehen	-	-	-	-	-	-	
Summe Gruppe 20	0,00	0,00	0,00	0,00	5,65	0,00	
21 Gewinnanteile v.wirtschaftl. Unternehmen u. aus Beteilig.							
210 Gewinnablieferungen d. wirtschaftlichen Unternehmen	-	-	-	-	-	-	
211 Gewinnablieferungen d. wirtschaftlichen Unternehmen	-	-	-	-	-	-	
212 Gewinnablieferungen v.fremd. wirtschaftlichen Unternehmen	-	-	-	-	-	-	
213 Gewinnablieferungen v. Sparkassen	-	-	-	-	-	-	
Summe Gruppe 21	-	-	-	-	-	-	
22 Konzessionsabgaben							
220 Konzessionsabgaben	35.000,00	29,34	32.000,00	26,82	33.489,48	28,07	

Gesamtplan 2023 - Modell 1 aus den rechtskräftigen Vorjahreswerten kopiert						Beträge in EUR	
3. Gruppierungsübersicht							
zusätzlich Beträge pro Einwohner bei 1.193 Einwohnern (Stand: 31.12.2021)							
Gruppierung Nr. Bezeichnung	Ansatz 2023	Je Einw.	Ansatz 2022	Je Einw.	Ergebnis 2021	Je Einw.	
Summe Gruppe 22	35.000,00	29,34	32.000,00	26,82	33.489,48	28,07	
23 Schuldendiensthilfen							
230 vom Bund, ERP-Sondervermögen	-	-	-	-	-	-	-
231 vom Land	-	-	-	-	-	-	-
232 von Gemeinden und Gemeindeverbänden	-	-	-	-	-	-	-
233 von Zweckverbänden u. dgl.	-	-	-	-	-	-	-
234 von Trägern der gesetzlichen Sozialversicherung	-	-	-	-	-	-	-
235 von komm. Sonderrechnungen	-	-	-	-	-	-	-
236 von sonstigen öffentlichen Sonderrechnungen	-	-	-	-	-	-	-
237 von privaten Unternehmen	-	-	-	-	-	-	-
238 von übrigen Bereichen	-	-	-	-	-	-	-
Summe Gruppe 23	-	-	-	-	-	-	-
24 Ersatz von sozialen Leistungen (a.v.E.)							
240 Kostenbeiträge und Aufwendungsersatz; Kostenersatz (a.v.E.) -überörtl. Träger-	-	-	-	-	-	-	-
241 Kostenbeiträge und Aufwendungsersatz; Kostenersatz (a.v.E.) -örtl. Träger-	-	-	-	-	-	-	-
242 Übergeleit. Unterhaltsanspr. geg. Unterhaltsverpflichtete (a.v.E.) -überörtl. Träger-	-	-	-	-	-	-	-
243 Übergeleit. Unterhaltsanspr. geg. Unterhaltsverpflichtete (a.v.E.) -örtl. Träger-	-	-	-	-	-	-	-
244 Leistungen von Sozialleistungsträgern (a.v.E.) -überörtl. Träger-	-	-	-	-	-	-	-
245 Leistungen von Sozialleistungsträgern (a.v.E.) -örtl. Träger-	-	-	-	-	-	-	-
246 Sonstige Ersatzleistungen (a.v.E.) -überörtl. Träger-	-	-	-	-	-	-	-
247 Sonstige Ersatzleistungen (a.v.E.) -örtl. Träger-	-	-	-	-	-	-	-
248 Rückzahlung gewährter Hilfen (Tilg. u.Zinsen v. Darlehen) (a.v.E.) -überörtl. Träger-	-	-	-	-	-	-	-
249 Rückzahlung gewährter Hilfen (Tilg. u.Zinsen v. Darlehen) (a.v.E.) -örtl. Träger-	-	-	-	-	-	-	-
Summe Gruppe 24	-	-	-	-	-	-	-
25 Ersatz von sozialen Leistungen (i.E.)							
250 Kostenbeiträge und Aufwenders.i.E. überörtlicher Tr.	-	-	-	-	-	-	-
251 Kostenbeiträge und Aufwendungsersatz; Kostenersatz (i.E.) -örtl. Träger-	-	-	-	-	-	-	-
252 Überg. Unterhaltsanspr. geg. Unterhaltsverpflichtete (i.E.) -überörtl. Träger-	-	-	-	-	-	-	-
253 Überg. Unterhaltsanspr. geg. Unterhaltsverpflichtete (i.E.) -örtl. Träger-	-	-	-	-	-	-	-
254 Leistungen v. Sozialleistungsträgern (i.E.) -überörtl. Träger-	-	-	-	-	-	-	-

Gesamtplan 2023 - Modell 1 aus den rechtskräftigen Vorjahreswerten kopiert		Beträge in EUR					
3. Gruppierungsübersicht							
zusätzlich Beträge pro Einwohner bei 1.193 Einwohnern (Stand: 31.12.2021)							
Gruppierung Nr. Bezeichnung	Ansatz 2023	Je Einw.	Ansatz 2022	Je Einw.	Ergebnis 2021	Je Einw.	
255 Leistungen v. Sozialleist.- trägern (i.E.) -örtl. Träger-	-	-	-	-	-	-	
256 Sonst.Ersatzleistungen(i.E.) -überörtl. Träger-	-	-	-	-	-	-	
257 Sonst.Ersatzleistungen(i.E.) -örtl. Träger-	-	-	-	-	-	-	
258 Rückz. gewährter Hilfen (Zinsen/Tilgung v. Darlehen) (i.E.) -überörtl. Träger-	-	-	-	-	-	-	
259 Rückz. gewährter Hilfen (Zinsen/Tilgung v. Darlehen) (i.E.) -örtl. Träger-	-	-	-	-	-	-	
Summe Gruppe 25	-	-	-	-	-	-	
26 weitere Finanzeinnahmen							
260 Bußgelder u. Ähnliches	-	-	-	-	-	-	
261 Steuerliche Nebenleistungen	300,00	0,25	300,00	0,25	633,50	0,53	
262 Einn. aus d. Inanspruchnahme von Bürgschaften	-	-	-	-	-	-	
263 Sonstige Finanzeinnahmen	-	-	-	-	-	-	
269 Sonstige Finanzeinnahmen	-	-	-	-	-	-	
Summe Gruppe 26	300,00	0,25	300,00	0,25	633,50	0,53	
27 kalkulatorische Einnahmen							
270 Abschreibungen a. Anschaff.- und Herstellungskosten	47.200,00	39,56	39.500,00	33,11	28.208,61	23,65	
271 Abschreibungen auf zuwend.- finanziertes Vermögen	-	-	-	-	-	-	
272 Abschreibungen auf wiederbe- schaffungszeitwerte	-	-	-	-	-	-	
275 Verzinsg. d. Anlagekapitals	32.200,00	26,99	30.300,00	25,40	20.351,81	17,06	
Summe Gruppe 27	79.400,00	66,55	69.800,00	58,51	48.560,42	40,70	
28 Zuführungen vom VermHH							
280 Zuführungen vom VermHH (ohne Sonderrücklagen)	129.800,00	108,80	0,00	0,00	0,00	0,00	
282 Zuführ. vom VmH aus SoRückl. Rekult./Nachsorg. Abfallent.	-	-	-	-	-	-	
283 Zuführ. vom VmH aus SoRückl. z.Ausgl.v.Gebührenschwankung	96.400,00	80,80	57.100,00	47,86	28.814,65	24,15	
284 Zuführ. vom VmH aus SoRückl. für Abschreibungserlöse aus wiederbeschaffungszeitwerten	-	-	-	-	-	-	
286 Zuführ. vom VmH aus Versor- gungsrücklagen	-	-	-	-	-	-	
289 Zuführung vom VermHH aus Sonderrücklagen	-	-	-	-	-	-	
Summe Gruppe 28	226.200,00	189,61	57.100,00	47,86	28.814,65	24,15	
29 übertr.-/Abschlussbuchungen							
295 Ist-Überschuss des VerWHH	0,00	0,00	0,00	0,00	0,00	0,00	
297 Übertrag Budget	-	-	-	-	-	-	
Summe Gruppe 29	0,00	0,00	0,00	0,00	0,00	0,00	
Summe Hauptgruppe 2	340.900,00	285,75	159.200,00	133,45	111.503,70	93,46	
3 Einnahmen Vermögenshaushalt							
30 Zuführung vom VerWHH							

Gesamtplan 2023 - Modell 1 aus den rechtskräftigen Vorjahreswerten kopiert						Beträge in EUR	
3. Gruppierungsübersicht							
zusätzlich Beträge pro Einwohner bei 1.193 Einwohnern (Stand: 31.12.2021)							
Gruppierung Nr. Bezeichnung	Ansatz 2023	Je Einw.	Ansatz 2022	Je Einw.	Ergebnis 2021	Je Einw.	
300 Zuführung vom VerwHH (ohne Sonderrücklagen)	0,00	0,00	9.900,00	8,30	331.198,20	277,62	
301 Zuf. vom VwH f. Sonderrückl. Abschr.zuwend.finanz.Vermög.	-	-	-	-	-	-	
302 Zuf.Nachsorge Abfallentsorg.	-	-	-	-	-	-	
303 Zuf. vom VwH f. Sonderrückl. Ausgleich Gebührenschwankg.	0,00	0,00	0,00	0,00	0,00	0,00	
304 Zuf. vom VwH f. Sonderrückl. Abschr.Wiederbeschaff.Zeitw.	-	-	-	-	-	-	
306 Zuführung vom Verwaltungshalt zu Versorgungsrücklagen	-	-	-	-	-	-	
309 Zuführung vom Verwaltungshaushalt für Sonderrücklagen	-	-	-	-	-	-	
Summe Gruppe 30	0,00	0,00	9.900,00	8,30	331.198,20	277,62	
31 Entnahmen aus Rücklagen							
310 Entnahme aus Rücklagen (ohne Sonderrücklagen)	1.843.000,00	1.544,84	70.000,00	58,68	1.176.975,33	986,57	
311 Ent.SoRück. zuwend.fin.Verm.	-	-	-	-	-	-	
312 Entnahme aus Sonderrücklagen Rekult./Nachsorg. Abfallent.	-	-	-	-	-	-	
313 Entn. aus der Sonderrücklage z.Ausgl.v.Gebührenschwankung	96.400,00	80,80	57.100,00	47,86	28.814,65	24,15	
314 Entn. aus der Sonderrücklage für Abschreibungserlöse aus Wiederbeschaffungszeitwerten	-	-	-	-	-	-	
315 Entn. aus der Sonderrücklage f. im Haushalt nicht verausgabte wiederkehr. Beiträge	-	-	-	-	-	-	
316 Entn. a. Versorgungsrücklag.	-	-	-	-	-	-	
319 Entnahme aus Sonderrücklagen	-	-	-	-	-	-	
Summe Gruppe 31	1.939.400,00	1.625,65	127.100,00	106,54	1.205.789,98	1.010,72	
32 Rückflüsse von Darlehen von							
322 Gemeinden und Gemeindeverbänden	-	-	-	-	-	-	
323 Zweckverbänden u. dgl.	-	-	-	-	-	-	
324 Trägern der gesetzlichen Sozialversicherung	-	-	-	-	-	-	
325 kommunalen Sonderrechnungen	-	-	-	-	-	-	
326 sonst. öff. Sonderrechnungen	-	-	-	-	-	-	
327 privaten Unternehmen	-	-	-	-	-	-	
328 sonstigen Bereichen	-	-	-	-	-	-	
Summe Gruppe 32	-	-	-	-	-	-	
33 Einnahmen aus d. Veräußerg. von Beteiligungen und Rückflüsse von Kapitaleinlagen							
331 Wertpap. ohne Anteilsrechte	-	-	-	-	-	-	
332 Anteilsrechte	-	-	-	-	-	-	
333 Investmentzertifikate	-	-	-	-	-	-	
334 Veräuß. von Finanzderivaten	-	-	-	-	-	-	
339 Sonstige Einnahmen	-	-	-	-	-	-	
Summe Gruppe 33	-	-	-	-	-	-	
34 Einnahmen aus d. Veräußerung v. Sachen d. Anlagevermögens							
340 Veräußerung von Grundstücken	346.000,00	290,03	3.685.700,00	3.089,44	125.580,00	105,26	
341 Ablösung dinglicher Rechte	-	-	-	-	-	-	

Gesamtplan 2023 - Modell 1 aus den rechtskräftigen Vorjahreswerten kopiert						Beträge in EUR	
3. Gruppierungsübersicht							
zusätzlich Beträge pro Einwohner bei 1.193 Einwohnern (Stand: 31.12.2021)							
Gruppierung Nr. Bezeichnung	Ansatz 2023	Je Einw.	Ansatz 2022	Je Einw.	Ergebnis 2021	Je Einw.	
345 Verkauf v.beweglichen Sachen	0,00	0,00	0,00	0,00	25.350,00	21,25	
Summe Gruppe 34	346.000,00	290,03	3.685.700,00	3.089,44	150.930,00	126,51	
35 Beiträge u.ähnliche Entgelte							
350 Beiträge und ähnl. Entgelte	-	-	-	-	-	-	
351 Beiträge und ähnl. Entgelte	-	-	-	-	-	-	
352 Erschließungsbeiträge u. ä.	312.000,00	261,53	300.000,00	251,47	0,00	0,00	
353 Beiträge für Abwasseranlagen	55.000,00	46,10	50.000,00	41,91	0,00	0,00	
354 Beiträge für Energieversorg.	-	-	-	-	-	-	
356 Beiträge f. Wasserversorgung	13.500,00	11,32	12.000,00	10,06	0,00	0,00	
359 Sonst.Beiträge u.ä. Entgelte	-	-	-	-	-	-	
Summe Gruppe 35	380.500,00	318,94	362.000,00	303,44	0,00	0,00	
36 Zuweisungen und Zuschüsse für Investitionen und Investitionsfördermaßnahmen							
360 von Bund, ERP-Sondervermögen	-	-	-	-	-	-	
361 vom Land	881.200,00	738,64	918.300,00	769,74	146.116,00	122,48	
362 von Gemeinden und Gemeinde- verbänden	10.000,00	8,38	-	-	-	-	
363 von Zweckverbänden und dgl.	-	-	-	-	-	-	
364 vom Trägern der gesetzlichen Sozialversicherung	-	-	-	-	-	-	
365 von kommun. Sonderrechnungen	-	-	-	-	-	-	
366 von sonst. öff.Sonderrechnng.	-	-	-	-	-	-	
367 von privaten Unternehmen	-	-	-	-	-	-	
368 von übrigen Bereichen	0,00	0,00	0,00	0,00	0,00	0,00	
Summe Gruppe 36	891.200,00	747,02	918.300,00	769,74	146.116,00	122,48	
37 Einnahmen aus Krediten und inneren Darlehen							
370 vom Bund, ERP-Sondervermögen	-	-	-	-	-	-	
371 vom Land	-	-	-	-	-	-	
372 von Gemeinden und Gemeinde- verbänden	-	-	-	-	-	-	
373 von Zweckverbänden und dgl. Sozialversicherung	-	-	-	-	-	-	
374 von Trägern der gesetzlichen Sozialversicherung	-	-	-	-	-	-	
375 von kommunalen Sonderrechnng.	-	-	-	-	-	-	
376 v.sonst.öffentl.Sonderrechn.	-	-	-	-	-	-	
377 von Kreditinstituten (ein- schl. Sparkassen)	0,00	0,00	0,00	0,00	0,00	0,00	
378 von übrigen Bereichen	-	-	-	-	-	-	
379 Kreditaufnahmen Innere Darlehen	0,00	0,00	0,00	0,00	0,00	0,00	
Summe Gruppe 37	0,00	0,00	0,00	0,00	0,00	0,00	
39 übertr.-/Abschlussbuchungen							
390 Durchbuchung Sollfehlbetrag nach Art. 66 Abs.4 GO	-	-	-	-	-	-	
392 Durchbuchung Sollfehlbetrag	0,00	0,00	0,00	0,00	0,00	0,00	
395 Ist-Überschuss des VermHH	0,00	0,00	0,00	0,00	0,00	0,00	
397 Übertrag Budget	-	-	-	-	-	-	
Summe Gruppe 39	0,00	0,00	0,00	0,00	0,00	0,00	
Summe Hauptgruppe 3	3.557.100,00	2.981,64	5.103.000,00	4.277,45	1.834.034,18	1.537,33	

Gesamtplan 2023 - Modell 1 aus den rechtskräftigen Vorjahreswerten kopiert						Beträge in EUR	
3. Gruppierungsübersicht							
zusätzlich Beträge pro Einwohner bei 1.193 Einwohnern (Stand: 31.12.2021)							
Gruppierung Nr. Bezeichnung	Ansatz 2023	Je Einw.	Ansatz 2022	Je Einw.	Ergebnis 2021	Je Einw.	
Gesamteinnahmen	6.653.000,00	5.576,70	7.924.300,00	6.642,33	4.705.366,09	3.944,15	

Gesamtplan 2023 - Modell 1 aus den rechtskräftigen Vorjahreswerten kopiert						Beträge in EUR	
3. Gruppierungsübersicht							
zusätzlich Beträge pro Einwohner bei 1.193 Einwohnern (Stand: 31.12.2021)							
Gruppierung Nr. Bezeichnung	Ansatz 2023	Je Einw.	Ansatz 2022	Je Einw.	Ergebnis 2021	Je Einw.	
<b>A U S G A B E N</b>							
Ausgaben Verwaltungshaushalt							
4 Personalausgaben							
40 Aufwendungen für ehrenamtl. Tätigkeit							
409 Aufwendungen für ehrenamtl. Tätigkeit	82.400,00	69,07	81.600,00	68,40	84.259,81	70,63	
Summe Gruppe 40	82.400,00	69,07	81.600,00	68,40	84.259,81	70,63	
41 Dienstbezüge und dgl.							
410 Beamtenbezüge	-	-	-	-	-	-	-
411 Zuführungen zur Versorgungsrücklage Beamte	-	-	-	-	-	-	-
414 Entgelte tarifl. Beschäftigte	537.100,00	450,21	502.400,00	421,12	472.775,09	396,29	
416 Beschäftigungsentgelte u.dgl	-	-	-	-	-	-	-
417 Entgelte für ABM-Kräfte	-	-	-	-	-	-	-
Summe Gruppe 41	537.100,00	450,21	502.400,00	421,12	472.775,09	396,29	
42 Versorgungsbezüge und dgl.							
420 Versorgungsbezüge 'Beamte'	-	-	-	-	-	-	-
421 Zuführung zur Versorgungsrücklage Ruhegehaltsempf.	-	-	-	-	-	-	-
424 Versorgungsbezüge Tariflich Beschäftigte	-	-	-	-	-	-	-
428 Versorgungsbezüge 'Sonstige'	-	-	-	-	-	-	-
Summe Gruppe 42	-	-	-	-	-	-	-
43 Beitr. zu Versorgungskassen							
430 Beiträge Versorgungskassen Beamte	-	-	-	-	-	-	-
434 Beiträge Versorgungskassen Tariflich Beschäftigte	42.400,00	35,54	39.500,00	33,11	36.809,11	30,85	
437 Beitr.z.Versorgungsk.ABM-Kr.	-	-	-	-	-	-	-
438 Beitr. z. Versorgungskassen 'Sonstige'	-	-	-	-	-	-	-
Summe Gruppe 43	42.400,00	35,54	39.500,00	33,11	36.809,11	30,85	
44 Beiträge zur gesetzlichen Sozialversicherung							
440 Beiträge zur gesetzlichen Sozialvers. Beamte	-	-	-	-	-	-	-
444 Beiträge Sozialversicherung Tariflich Beschäftigte	111.000,00	93,04	104.300,00	87,43	102.117,15	85,60	
447 Beiträge zur gesetzlichen Sozialvers. ABM-Kräfte	-	-	-	-	-	-	-
448 Beiträge zur gesetzlichen Sozialvers. Sonstige	-	-	-	-	-	-	-
449 Sozialversicherungsbeiträge	6.000,00	5,03	6.000,00	5,03	7.660,36	6,42	
Summe Gruppe 44	117.000,00	98,07	110.300,00	92,46	109.777,51	92,02	
45 Beihilfen, Unterstützungen							
459 Beihilfen, Unterstützungen	100,00	0,08	100,00	0,08	25,80	0,02	



Gesamtplan 2023 - Modell 1 aus den rechtskräftigen Vorjahreswerten kopiert						Beträge in EUR	
3. Gruppierungsübersicht							
zusätzlich Beträge pro Einwohner bei 1.193 Einwohnern (Stand: 31.12.2021)							
Gruppierung Nr. Bezeichnung	Ansatz 2023	Je Einw.	Ansatz 2022	Je Einw.	Ergebnis 2021	Je Einw.	
Summe Gruppe 45	100,00	0,08	100,00	0,08	25,80	0,02	
46 Personalnebensausgaben							
469 Personalnebensausgaben	300,00	0,25	300,00	0,25	0,00	0,00	
Summe Gruppe 46	300,00	0,25	300,00	0,25	0,00	0,00	
47 Deckungsreserve Personal							
470 Deckungsreserve Personal gem. § 11 KommHV	-	-	-	-	-	-	
471 Deckungsreserve Personal gem. § 34 Abs. 2 KommHV	-	-	-	-	-	-	
Summe Gruppe 47	-	-	-	-	-	-	
Summe Hauptgruppe 4	779.300,00	653,23	734.200,00	615,42	703.647,32	589,81	
5 Sächlicher Verwaltungs- und Betriebsaufwand							
50 Unterhalt der Grundstücke und baulichen Anlagen							
500 Gebäude- und Grundstücks- unterhalt	86.200,00	72,25	124.700,00	104,53	57.615,18	48,29	
501 Unterhalt eigener Gebäude	-	-	-	-	-	-	
502 Unterh. nichteigener Gebäude	-	-	-	-	-	-	
503 Unterh. bautechn. Anlagen	-	-	-	-	-	-	
504 Unterh. betriebstechn. Anlagen	-	-	-	-	-	-	
505 Unterh. med.-techn. Anlagen	-	-	-	-	-	-	
509 Sonstiger Unterhalt von Gebäuden und Grundstücken	-	-	-	-	-	-	
Summe Gruppe 50	86.200,00	72,25	124.700,00	104,53	57.615,18	48,29	
51 Unterhalt des sonstigen unbeweglichen Vermögens							
510 Unterhalt des sonstigen unbeweglichen Vermögens	87.600,00	73,43	71.000,00	59,51	66.134,84	55,44	
511 Unterhalt des sonstigen unbeweglichen Eigenvermögens	-	-	-	-	-	-	
512 Unterhalt des sonstigen unbeweglichen Fremdvormögens	-	-	-	-	-	-	
513 Unterhalt von Straßen, wegen	30.000,00	25,15	30.000,00	25,15	16.381,08	13,73	
514 Brücken, Gewässer, Dämme	-	-	-	-	-	-	
515 Unterhalt v. Wasserversorg.- und Entwässerungsanlagen	-	-	-	-	-	-	
516 Unterhalt Freizeitanlagen	-	-	-	-	-	-	
517 Unterhalt land- und forst- wirtschaftlicher Grundbesitz	-	-	-	-	-	-	
518 Unterh. Abfallbeseit.Anlagen	-	-	-	-	-	-	
519 Unterhalt sonstiges unbeweg- liches Vermögen	-	-	-	-	-	-	
Summe Gruppe 51	117.600,00	98,58	101.000,00	84,66	82.515,92	69,17	
52 Geräte, Ausstattungs- und Ausrüstungsgegenstände u.ä.							
520 Verwaltungs- und Zweck- ausstattung	6.600,00	5,53	6.600,00	5,53	2.686,44	2,25	
521 Zimmerausstattungen	-	-	-	-	-	-	
522 Arbeitsgeräte und -maschinen	23.300,00	19,53	17.300,00	14,50	12.371,79	10,37	
523 Textilien und Bettenzubehör	-	-	-	-	-	-	

Gesamtplan 2023 - Modell 1 aus den rechtskräftigen Vorjahreswerten kopiert							Beträge in EUR
3. Gruppierungsübersicht							
zusätzlich Beträge pro Einwohner bei 1.193 Einwohnern (Stand: 31.12.2021)							
Gruppierung Nr. Bezeichnung	Ansatz 2023	Je Einw.	Ansatz 2022	Je Einw.	Ergebnis 2021	Je Einw.	
524 Medizin. Geräte und Apparate	-	-	-	-	-	-	
525 Techn. Geräte und Apparate	-	-	-	-	-	-	
526 Geschirr, Bestecke, Haushaltsgeräte	-	-	-	-	-	-	
527 Schulausstattung	-	-	-	-	-	-	
528 Sonst. Gebrauchsgegenstände	-	-	-	-	-	-	
529 Sonstige Verwaltungs- und Zweckausstattung	200,00	0,17	200,00	0,17	0,00	0,00	
Summe Gruppe 52	30.100,00	25,23	24.100,00	20,20	15.058,23	12,62	
53 Mieten und Pachten							
530 Mieten und Pachten	-	-	-	-	-	-	
531 Mieten für Gebäude und Grundstücke	-	-	-	-	-	-	
532 Mieten für Maschinen, Fahrzeuge, Geräte	-	-	-	-	-	-	
533 Leasing von Gebäuden und Grundstücken	-	-	-	-	-	-	
534 Leasing von Maschinen, Geräten, Fahrzeugen (Gegenst. wird kein Eigentum)	-	-	-	-	-	-	
535 Pachten	100,00	0,08	100,00	0,08	100,00	0,08	
536 Erbbauzinsen, Erbpachtzinsen	-	-	-	-	-	-	
537 Grundstücksgleiche Rechte	-	-	-	-	-	-	
538 Mieten inkl. Verpflegung	-	-	-	-	-	-	
539 Sonstige Mieten und Pachten	-	-	-	-	-	-	
Summe Gruppe 53	100,00	0,08	100,00	0,08	100,00	0,08	
54 Bewirtschaftung der Grundstücke, baul. Anlagen usw.							
540 Bewirtschaftung der Grundstücke und Gebäude	67.400,00	56,50	49.300,00	41,32	45.556,75	38,19	
541 Haus- und Grundstückslasten	-	-	-	-	-	-	
542 Heizungskosten	-	-	-	-	-	-	
543 Reinigungskosten	-	-	-	-	-	-	
544 Energiekosten	-	-	-	-	-	-	
545 Wasserversorgung, Entwässerung	-	-	-	-	-	-	
546 Versicherung von Gebäuden und Grundstücken	-	-	-	-	-	-	
549 Sonst. Bewirtschaftung der Grundstücke und Gebäude	-	-	-	-	-	-	
Summe Gruppe 54	67.400,00	56,50	49.300,00	41,32	45.556,75	38,19	
55 Haltung von Fahrzeugen							
550 Haltung von Fahrzeugen	34.500,00	28,92	30.000,00	25,15	32.297,15	27,07	
551 Unterhalt der Fahrzeuge	-	-	-	-	-	-	
552 Reifenbedarf	-	-	-	-	-	-	
553 Kfz-werkstättenbedarf	-	-	-	-	-	-	
554 Betriebs- und Schmierstoffe	-	-	-	-	-	-	
555 Kfz-Steuer	-	-	-	-	-	-	
556 Kfz-Versicherungen	-	-	-	-	-	-	
558 Kfz-Kosten an Dritte	-	-	-	-	-	-	
559 Sonstige Fahrzeugkosten	-	-	-	-	-	-	
Summe Gruppe 55	34.500,00	28,92	30.000,00	25,15	32.297,15	27,07	
56 Besondere Aufwendungen für Bedienstete							
560 Dienst- u. Schutzkleidung pers. Ausrüstungsgegenstände	21.000,00	17,60	6.200,00	5,20	7.130,08	5,98	

Gesamtplan 2023 - Modell 1 aus den rechtskräftigen Vorjahreswerten kopiert						Beträge in EUR	
3. Gruppierungsübersicht							
zusätzlich Beträge pro Einwohner bei 1.193 Einwohnern (Stand: 31.12.2021)							
Gruppierung Nr. Bezeichnung	Ansatz 2023	Je Einw.	Ansatz 2022	Je Einw.	Ergebnis 2021	Je Einw.	
562 Aus- und Fortbildung, Umschulung	4.300,00	3,60	4.300,00	3,60	187,00	0,16	
569 Sonstige besondere Aufwendungen für Bedienstete	-	-	-	-	-	-	
Summe Gruppe 56	25.300,00	21,21	10.500,00	8,80	7.317,08	6,13	
57 weitere Verwaltungs- und Betriebsausgaben							
570 Schulischer Betriebsaufwand	-	-	-	-	-	-	
571 Lehr- und Unterrichtsmittel	400,00	0,34	400,00	0,34	27,98	0,02	
572 Lernmittel (nicht zuschussfähig)	-	-	-	-	-	-	
574 Besond. Lehrveranstaltungen	-	-	-	-	-	-	
575 Versch. Schulaufwendungen	-	-	-	-	-	-	
577 Staatlich geförderte Lernmittel ohne Mittelschulen u. übrige Förderschulen	-	-	-	-	-	-	
578 Staatlich geförderte Lernmittel für Mittelschulen und übrige Förderschulen	-	-	-	-	-	-	
579 Sonstiger schulischer Betriebsaufwand	-	-	-	-	-	-	
Summe Gruppe 57	400,00	0,34	400,00	0,34	27,98	0,02	
58 weitere Verwaltungs- und Betriebsausgaben							
580 Lebensmittel, Nutzland,	13.000,00	10,90	9.000,00	7,54	4.704,69	3,94	
581 Lebensmittel	-	-	-	-	-	-	
582 Lebensmittel	-	-	-	-	-	-	
583 Getränke	-	-	-	-	-	-	
585 Futtermittel, Streumittel	-	-	-	-	-	-	
586 Saat- und Pflanzgut, Düngemittel	-	-	-	-	-	-	
587 Tiernahrung	-	-	-	-	-	-	
588 Nutzland	-	-	-	-	-	-	
Summe Gruppe 58	13.000,00	10,90	9.000,00	7,54	4.704,69	3,94	
59 weitere Verwaltungs- und Betriebsausgaben							
590 Medizinischer Sach- und sonst. Anstaltsaufwand	-	-	-	-	-	-	
591 Allgemeiner medizinischer Sachbedarf	-	-	-	-	-	-	
592 Besonderer medizinischer Sachbedarf	-	-	-	-	-	-	
593 Verschiedener medizinischer Sachbedarf	-	-	-	-	-	-	
595 Versch. Anstaltsaufwand	-	-	-	-	-	-	
597 Aufwendungen f. Wissenschaft	-	-	-	-	-	-	
Summe Gruppe 59	-	-	-	-	-	-	
Summe Hauptgruppe 5	374.600,00	314,00	349.100,00	292,62	245.192,98	205,53	
6 sächlicher Verwaltungs- und Betriebsaufwand							
60 weitere Verwaltungs- und Betriebsausgaben							
601 Theaterbedarf	-	-	-	-	-	-	

Gesamtplan 2023 - Modell 1 aus den rechtskräftigen Vorjahreswerten kopiert						Beträge in EUR	
3. Gruppierungsübersicht							
zusätzlich Beträge pro Einwohner bei 1.193 Einwohnern (Stand: 31.12.2021)							
Gruppierung Nr. Bezeichnung	Ansatz 2023	Je Einw.	Ansatz 2022	Je Einw.	Ergebnis 2021	Je Einw.	
602 Kindergartenbedarf	2.900,00	2,43	2.700,00	2,26	2.305,10	1,93	
603 Theateraufwendungen	-	-	-	-	-	-	
604 Theateraufwendg./Gastspiele	-	-	-	-	-	-	
605 Bedarf für Sammlungen	-	-	-	-	-	-	
607 Bedarf für öffentliche Büchereien	-	-	-	-	-	-	
609 Bestattungskosten für Sozialhilfeempfänger	-	-	-	-	-	-	
Summe Gruppe 60	2.900,00	2,43	2.700,00	2,26	2.305,10	1,93	
61 weitere Verwaltungs- und Betriebsausgaben							
610 Kosten nach dem AsylAufnG	-	-	-	-	-	-	
Summe Gruppe 61	-	-	-	-	-	-	
63 weitere Verwaltungs- und Betriebsausgaben							
630 Verschiedene Aufwendungen f. Verwaltung und Betrieb	9.000,00	7,54	8.700,00	7,29	7.018,77	5,88	
631 Gemeinschaftspflege u. ä.	600,00	0,50	600,00	0,50	44,00	0,04	
632 Versch. Betriebsaufwand	33.300,00	27,91	27.300,00	22,88	23.131,54	19,39	
633 Werkstättenbedarf	-	-	-	-	-	-	
634 Ausgaben für Energie für Be- triebszwecke	-	-	-	-	-	-	
635 Fremdenergiebezug der Ver- sorgungsunternehmen	90.000,00	75,44	92.000,00	77,12	87.688,80	73,50	
636 Dienstleistg. durch Dritte	95.000,00	79,63	92.000,00	77,12	87.165,86	73,06	
637 Sachbedarf für EDV-Anlagen	-	-	-	-	-	-	
638 Kosten der freiwilligen Schülerbeförderung	0,00	0,00	8.000,00	6,71	8.547,00	7,16	
639 Kosten d. Schülerbeförderung sofern n.d. Gesetz notwendig	-	-	-	-	-	-	
Summe Gruppe 63	227.900,00	191,03	228.600,00	191,62	213.595,97	179,04	
64 Steuern, Versicherungen Schadensfälle							
640 Steuern, Versicherungen	26.200,00	21,96	24.800,00	20,79	23.070,90	19,34	
641 Umsatzsteuer u. dgl.	41.000,00	34,37	80.000,00	67,06	55.223,13	46,29	
642 Gewerbe-, Körperschaftssteuer Hypothekengewinnabgabe u.dgl.	-	-	-	-	-	-	
643 Versicherungen	-	-	-	-	-	-	
644 Vermögenseigenschaden-, Rechtsschutzvers. und dgl.	-	-	-	-	-	-	
645 Unfallversicherung (auch gesetzl.Unfallvers.)	6.700,00	5,62	6.700,00	5,62	6.082,22	5,10	
646 Selbstreg. Schadensfälle	-	-	-	-	-	-	
649 Sonderabgaben	12.200,00	10,23	12.600,00	10,56	12.301,64	10,31	
Summe Gruppe 64	86.100,00	72,17	124.100,00	104,02	96.677,89	81,04	
65 Geschäftsausgaben							
650 Bürobedarf	2.300,00	1,93	2.100,00	1,76	2.461,61	2,06	
651 Bücher, Zeitschriften u. ä.	500,00	0,42	100,00	0,08	10,48	0,01	
652 Post-, Fernmeldegebühren u.ä.	5.000,00	4,19	4.900,00	4,11	4.078,01	3,42	
653 Öffentliche Bekanntmachungen Amtsblatt	10.000,00	8,38	10.000,00	8,38	9.344,64	7,83	
654 Dienstreisen	2.700,00	2,26	2.700,00	2,26	268,25	0,22	
655 Sachverständigenkosten, Gerichtskosten u. ä.	99.600,00	83,49	67.500,00	56,58	69.587,48	58,33	
656 Sachkosten (für GUV)	-	-	-	-	-	-	

Gesamtplan 2023 - Modell 1 aus den rechtskräftigen Vorjahreswerten kopiert						Beträge in EUR	
3. Gruppierungsübersicht							
zusätzlich Beträge pro Einwohner bei 1.193 Einwohnern (Stand: 31.12.2021)							
Gruppierung Nr. Bezeichnung	Ansatz 2023	Je Einw.	Ansatz 2022	Je Einw.	Ergebnis 2021	Je Einw.	
658 Sonstige Geschäftsausgaben	26.000,00	21,79	23.800,00	19,95	18.675,80	15,65	
Summe Gruppe 65	146.100,00	122,46	111.100,00	93,13	104.405,31	87,51	
66 weitere allgemeine sächliche Ausgaben							
660 Verfügungsmittel	200,00	0,17	200,00	0,17	0,00	0,00	
661 Mitgliedsbeiträge an Verbände, Vereine und dgl.	3.800,00	3,19	3.100,00	2,60	2.732,26	2,29	
662 Vermischte Ausgaben	-	-	-	-	-	-	
Summe Gruppe 66	4.000,00	3,35	3.300,00	2,77	2.732,26	2,29	
67 Erstattungen von Ausgaben des Verwaltungshaushalts							
670 an Bund, ERP-Sondervermögen	-	-	-	-	-	-	
671 an Land	-	-	-	-	-	-	
672 an Gemeinden und Gemeindeverbände	0,00	0,00	0,00	0,00	0,00	0,00	
673 an Zweckverbände und dgl.	2.600,00	2,18	4.600,00	3,86	51,55	0,04	
674 an Träger der gesetzlichen Sozialversicherung	-	-	-	-	-	-	
675 an kommun. Sonderrechnungen	-	-	-	-	-	-	
676 an sonst. öff. Sonderrechg.	-	-	-	-	-	-	
677 an private Unternehmen	-	-	-	-	-	-	
678 an übrige Bereiche	-	-	-	-	-	-	
679 Innere Verrechnungen	223.100,00	187,01	208.500,00	174,77	217.374,41	182,21	
Summe Gruppe 67	225.700,00	189,19	213.100,00	178,63	217.425,96	182,25	
68 kalkulatorische Kosten							
680 Abschreibungen auf Anschaffungs- u. Herstellungskosten	47.200,00	39,56	39.500,00	33,11	28.208,61	23,65	
681 Abschreibungen auf zuwendungsfinanz. Invest.Aufwand	-	-	-	-	-	-	
682 Abschreibungen auf wiederbeschaffungszeitwerte	-	-	-	-	-	-	
685 Verzinsg. des Anlagekapitals	32.200,00	26,99	30.300,00	25,40	20.351,81	17,06	
Summe Gruppe 68	79.400,00	66,55	69.800,00	58,51	48.560,42	40,70	
69 Aufgabenbezogene Leistungsbeteiligung							
690 Leistungsbeteil. bei Leist. f.Unterk./Heizg. nach SGB II (ohne wohnbeschaff./Umzug)	-	-	-	-	-	-	
691 Leistungsbeteil. bei Leist. f.Unterk./Heizg. nach SGB II (für wohnbeschaffung/Umzug)	-	-	-	-	-	-	
692 Leistungsbeteil. bei Leist. zur Eingliederung von Arbeitssuchenden nach SGB II	-	-	-	-	-	-	
693 Leistungsbeteiligung b. einmaligen Leistgen. an Arbeitssuchende nach SGB II	-	-	-	-	-	-	
694 Leistungsbeteiligung beim Arbeitslosengeld II nach SGB II (ohne Unterk./Heizg.)	-	-	-	-	-	-	
695 Leistungsbeteiligung bei der Eingliederung Arbeitssuchender nach SGB II	-	-	-	-	-	-	
696 Leistungen für Bildung und Teilhabe nach SGB II i. R. einer gemeinsamen Einrichtg.	-	-	-	-	-	-	

Gesamtplan 2023 - Modell 1 aus den rechtskräftigen Vorjahreswerten kopiert						Beträge in EUR	
3. Gruppierungsübersicht							
zusätzlich Beträge pro Einwohner bei 1.193 Einwohnern (Stand: 31.12.2021)							
Gruppierung Nr. Bezeichnung	Ansatz 2023	Je Einw.	Ansatz 2022	Je Einw.	Ergebnis 2021	Je Einw.	
Summe Gruppe 69	-	-	-	-	-	-	
Summe Hauptgruppe 6	772.100,00	647,19	752.700,00	630,93	685.702,91	574,77	
7 Zuweisungen und Zuschüsse							
70 Zuschüsse für lfd. Zwecke an soz. od. ähnl. Einrichtungen							
700 Zuschüsse für lfd. Zwecke an Wohlfahrtsverbände u.ä. sowie deren Einrichtungen	77.500,00	64,96	71.500,00	59,93	79.202,65	66,39	
701 Zuschüsse für lfd. Zwecke an die Arbeiterwohlfahrt sowie deren Einrichtungen	-	-	-	-	-	-	
702 Zuschüsse für lfd. Zwecke an das BRK u.ä. sowie deren Einrichtungen	-	-	-	-	-	-	
703 Zuschüsse für lfd. Zwecke an die Caritas sowie deren Einrichtungen	-	-	-	-	-	-	
704 Zusch. lfd. Zwecke Inn.Mission	-	-	-	-	-	-	
705 Zuschüsse für lfd. Zwecke an d.Dt.Parität.Wohlfahrtsverb.	-	-	-	-	-	-	
706 Zuschüsse für lfd. Zwecke an die Religionsgemeinschaften sowie deren Einrichtungen	100,00	0,08	100,00	0,08	0,00	0,00	
707 Zuschüsse für lfd. Zwecke an sonst. Wohlfahrtsverb. u. ä. sowie deren Einrichtungen	-	-	-	-	-	-	
709 Zuschüsse für lfd. Zwecke an Verbände, Vereine u. ä. sowie deren Einrichtungen	2.500,00	2,10	2.500,00	2,10	3.248,26	2,72	
Summe Gruppe 70	80.100,00	67,14	74.100,00	62,11	82.450,91	69,11	
71 Zuweisungen und sonst. Zuschüsse f. laufende Zwecke							
710 an Bund, ERP-Sondervermögen	-	-	-	-	-	-	
711 an Land	1.000,00	0,84	1.000,00	0,84	869,00	0,73	
712 an Gemeinden und Gemeindeverbände	-	-	-	-	-	-	
713 an Zweckverbände und dgl.	180.400,00	151,22	110.900,00	92,96	110.857,95	92,92	
714 an Träger der gesetzlichen Sozialversicherung	-	-	-	-	-	-	
715 an komm. Sonderrechnungen	-	-	-	-	-	-	
716 an sonstige öffentliche Sonderrechnungen	-	-	-	-	-	-	
717 an private Unternehmen	-	-	-	-	-	-	
718 an übrige Bereiche	9.300,00	7,80	2.600,00	2,18	1.875,10	1,57	
Summe Gruppe 71	190.700,00	159,85	114.500,00	95,98	113.602,05	95,22	
72 Schuldendiensthilfen							
722 an Gemeinden und Gemeindeverbände	-	-	-	-	-	-	
723 an Zweckverbände und dgl.	-	-	-	-	-	-	
724 an Träger der gesetzlichen Sozialversicherung	-	-	-	-	-	-	
725 an kommun. Sonderrechnungen	-	-	-	-	-	-	
726 an sonstige öffentliche Sonderrechnungen	-	-	-	-	-	-	
727 an private Unternehmen	-	-	-	-	-	-	
728 an übrige Bereiche	-	-	-	-	-	-	

Gesamtplan 2023 - Modell 1 aus den rechtskräftigen Vorjahreswerten kopiert						Beträge in EUR	
3. Gruppierungsübersicht							
zusätzlich Beträge pro Einwohner bei 1.193 Einwohnern (Stand: 31.12.2021)							
Gruppierung Nr. Bezeichnung	Ansatz 2023	Je Einw.	Ansatz 2022	Je Einw.	Ergebnis 2021	Je Einw.	
Summe Gruppe 72	-	-	-	-	-	-	-
73 Leistungen der Sozialhilfe einschl. Grundsicherung im Alter u. bei Erwerbsminderung an natürliche Personen außerhalb von Einrichtungen							
730 überörtlicher Träger	-	-	-	-	-	-	-
735 örtlicher Träger	-	-	-	-	-	-	-
739 Leistungen für Bildung und Teilhabe an natürliche Per- sonen a.v.E.	-	-	-	-	-	-	-
Summe Gruppe 73	-	-	-	-	-	-	-
74 Leistungen der Sozialhilfe einschl. Grundsicherung im Alter u. bei Erwerbsminderung an natürliche Personen innerhalb von Einrichtungen							
740 überörtlicher Träger	-	-	-	-	-	-	-
745 örtlicher Träger	-	-	-	-	-	-	-
749 Leistungen für Bildung und Teilhabe an natürliche Per- sonen i.v.E.	-	-	-	-	-	-	-
Summe Gruppe 74	-	-	-	-	-	-	-
75 Leistungen an Kriegsopfer und ähnliche Berechtigte							
750 Berufsfördernde Leistungen	-	-	-	-	-	-	-
751 Erziehungshilfen	-	-	-	-	-	-	-
752 Krankenhilfe,Altenhilfe u.ä.	-	-	-	-	-	-	-
753 Ergänzende Hilfe zum Lebens- unterhalt	-	-	-	-	-	-	-
754 Erholungshilfe	-	-	-	-	-	-	-
755 Wohnungshilfe	-	-	-	-	-	-	-
756 Hilfe in besond. Lebenslagen	-	-	-	-	-	-	-
757 Hilfe zur Pflege	-	-	-	-	-	-	-
758 Rückzahlb. Hilfen (Darlehen)	-	-	-	-	-	-	-
759 Rückzahlb. Hilfen (Darlehen)	-	-	-	-	-	-	-
Summe Gruppe 75	-	-	-	-	-	-	-
76 Leistungen der Jugendhilfe an natürliche Pers. (a.v.E.)							
760 Leistungen der Jugendhilfe an natürliche Pers. (a.v.E.)	-	-	-	-	-	-	-
Summe Gruppe 76	-	-	-	-	-	-	-
77 Leistungen der Jugendhilfe an natürliche Pers. (i.E.)							
770 Leistungen der Jugendhilfe natürliche Personen (i.E.)	-	-	-	-	-	-	-
Summe Gruppe 77	-	-	-	-	-	-	-
78 Sonstige soziale Leistungen							
781 Bildung und Teilhabe n. BKGG	-	-	-	-	-	-	-
782 Originäre Leistg. f. Bildung und Teilhabe nach SGB II	-	-	-	-	-	-	-

Gesamtplan 2023 - Modell 1 aus den rechtskräftigen Vorjahreswerten kopiert							Beträge in EUR	
3. Gruppierungsübersicht								
zusätzlich Beträge pro Einwohner bei 1.193 Einwohnern (Stand: 31.12.2021)								
Gruppierung Nr. Bezeichnung	Ansatz 2023	Je Einw.	Ansatz 2022	Je Einw.	Ergebnis 2021	Je Einw.		
783 Leistg. f. Unterkr./Heizung an Arbeitsuchende n. SGB II	-	-	-	-	-	-	-	-
784 Leistungen zur Eingliederung Arbeitsuchender nach SGB II	-	-	-	-	-	-	-	-
785 Einmalige Leistungen an Arbeitsuchende nach SGB II	-	-	-	-	-	-	-	-
786 Leist. z. Sicherh. d.Lebens- unterh. Arbeitslosengeld II SGB II (ohne Unterkr./Heiz.)	-	-	-	-	-	-	-	-
787 Leistungen zur Eingliederung v. Arbeitsuchenden n. SGB II	-	-	-	-	-	-	-	-
788 Weitere soziale Leistungen	-	-	-	-	-	-	-	-
Summe Gruppe 78	-	-	-	-	-	-	-	-
79 Leistungen nach dem Asyl- bewerberleistungsgesetz								
791 Leistungen nach dem Asyl- bewerberleistungsgesetz an Personen (a.v.E.)	-	-	-	-	-	-	-	-
792 Leistungen nach dem Asyl- bewerberleistungsgesetz an Personen (i.E.)	-	-	-	-	-	-	-	-
Summe Gruppe 79	-	-	-	-	-	-	-	-
Summe Hauptgruppe 7	270.800,00	226,99	188.600,00	158,09	196.052,96		164,34	
8 Sonstige Finanzausgaben								
80 Zinsausgaben								
800 an Bund, ERP-Sondervermögen	-	-	-	-	-	-	-	-
801 an Land	-	-	-	-	-	-	-	-
802 an Gemeinden und Gemeinde- verbände	-	-	-	-	-	-	-	-
803 an Zweckverbände und dgl.	-	-	-	-	-	-	-	-
804 an Träger der gesetzlichen Sozialversicherung	-	-	-	-	-	-	-	-
805 an komm. Sonderrechnungen	-	-	-	-	-	-	-	-
806 an sonstige öffentliche Sonderrechnungen	-	-	-	-	-	-	-	-
807 an Kreditinstitute (einschl. Sparkassen)	1.800,00	1,51	1.000,00	0,84	2.196,30		1,84	
808 an übrige Bereiche	-	-	-	-	-	-	-	-
809 für innere Darlehen	0,00	0,00	0,00	0,00	0,00		0,00	
Summe Gruppe 80	1.800,00	1,51	1.000,00	0,84	2.196,30		1,84	
81 Steuerbeteiligungen								
810 Gewerbesteuerumlage	35.000,00	29,34	33.800,00	28,33	32.168,00		26,96	
Summe Gruppe 81	35.000,00	29,34	33.800,00	28,33	32.168,00		26,96	
83 Allgemeine Umlagen								
831 an Land	-	-	-	-	-	-	-	-
832 an Gemeinden und Gemeinde- verbände	634.600,00	531,94	565.700,00	474,18	515.303,17		431,94	
833 an Verwaltungsgemeinschaften	222.200,00	186,25	180.800,00	151,55	159.850,07		133,99	
Summe Gruppe 83	856.800,00	718,19	746.500,00	625,73	675.153,24		565,93	
84 Weitere Finanzausgaben								



Gesamtplan 2023 - Modell 1 aus den rechtskräftigen Vorjahreswerten kopiert						Beträge in EUR	
3. Gruppierungsübersicht							
zusätzlich Beträge pro Einwohner bei 1.193 Einwohnern (Stand: 31.12.2021)							
Gruppierung Nr. Bezeichnung	Ansatz 2023	Je Einw.	Ansatz 2022	Je Einw.	Ergebnis 2021	Je Einw.	
841 Sonstige Finanzausgaben	500,00	0,42	500,00	0,42	20,00	0,02	
Summe Gruppe 84	500,00	0,42	500,00	0,42	20,00	0,02	
85 Deckungsreserven							
850 Deckungsreserve (§11 KommHV)	5.000,00	4,19	5.000,00	4,19	0,00	0,00	
851 Deckungsreserve (§ 34 Abs.2)	-	-	-	-	-	-	
Summe Gruppe 85	5.000,00	4,19	5.000,00	4,19	0,00	0,00	
86 Zuführung zum VermHH							
860 Zuf. zum VmH (ohne SoRückl.)	0,00	0,00	9.900,00	8,30	331.198,20	277,62	
861 für SoRückl. für Abschreib. auf zuwend.finanz. Vermögen	-	-	-	-	-	-	
862 für Sonderrückl. Rekult. u. Nachsorge Abfallents.Anlagen	-	-	-	-	-	-	
863 für Sonderrücklage z. Ausgl. von Gebührenschwankungen	0,00	0,00	0,00	0,00	0,00	0,00	
864 für Sonderrückl. Abschreib. a. wiederbeschaff.Zeitwerten	-	-	-	-	-	-	
866 Zuführung zum VermHH für Versorgungsrücklagen	-	-	-	-	-	-	
869 Zuführung zum VermHH für Sonderrücklagen	-	-	-	-	-	-	
Summe Gruppe 86	0,00	0,00	9.900,00	8,30	331.198,20	277,62	
89 übertr.u. Abschlussbuchungen							
895 Abschlussstechnische Vorgänge (Ist-Fehlbetrag des VerwHH)	0,00	0,00	0,00	0,00	0,00	0,00	
897 Übertrag Budget	-	-	-	-	-	-	
Summe Gruppe 89	0,00	0,00	0,00	0,00	0,00	0,00	
Summe Hauptgruppe 8	899.100,00	753,65	796.700,00	667,81	1.040.735,74	872,37	
9 Ausgaben Vermögenshaushalt							
90 Zuführung zum VerwHH							
900 Zuführung zum VerwHH (ohne Sonderrücklagen)	129.800,00	108,80	0,00	0,00	0,00	0,00	
902 aus Sonderrückl. f Rekult. u Nachsorge f.Abfall.Ents.Anl.	-	-	-	-	-	-	
903 aus Sonderrückl. z.Ausgleich von Gebührenschwankungen	96.400,00	80,80	57.100,00	47,86	28.814,65	24,15	
904 aus Sonderrückl. f. Abschr. a. wiederbeschaff.Zeitwerten	-	-	-	-	-	-	
906 Zuführung zum VerwHH aus Versorgungsrücklagen	-	-	-	-	-	-	
909 Zuführung zum VerwHH aus Sonderrücklagen	-	-	-	-	-	-	
Summe Gruppe 90	226.200,00	189,61	57.100,00	47,86	28.814,65	24,15	
91 Zuführung an Rücklagen							
910 Zuführung an Rücklagen (ohne Sonderrücklagen)	26.000,00	21,79	219.800,00	184,24	86.196,32	72,25	
911 an SoRückl. für Abschreibg. aus zuwend.finanz. Vermögen	-	-	-	-	-	-	
912 an Sonderrückl. Rekult. u. Nachsorge Abfallents.Anlagen	-	-	-	-	-	-	
913 an Sonderrückl. z. Ausgleich von Gebührenschwankungen	0,00	0,00	0,00	0,00	0,00	0,00	

Gesamtplan 2023 - Modell 1 aus den rechtskräftigen Vorjahreswerten kopiert							Beträge in EUR
3. Gruppierungsübersicht							
zusätzlich Beträge pro Einwohner bei 1.193 Einwohnern (Stand: 31.12.2021)							
Gruppierung Nr. Bezeichnung	Ansatz 2023	Je Einw.	Ansatz 2022	Je Einw.	Ergebnis 2021	Je Einw.	
914 an Sonderrückl. f. Abschreib. a. Wiederbeschaff. Zeitwerten	-	-	-	-	-	-	
915 an Sonderrückl. für im Haus- haltsjahr nicht verausgabte wiederkehrende Beiträge	-	-	-	-	-	-	
916 Zuf. an Versorgungsrücklagen	-	-	-	-	-	-	
919 Zuführung an Sonderrücklagen	-	-	-	-	-	-	
Summe Gruppe 91	26.000,00	21,79	219.800,00	184,24	86.196,32	72,25	
92 Gewährung von Darlehen an							
922 Gemeinden, Gemeindeverbände	-	-	-	-	-	-	
923 Zweckverbände und dgl.	-	-	-	-	-	-	
924 Träger d. gesetzl. Soz. Vers.	-	-	-	-	-	-	
925 kommunale Sonderrechnungen	-	-	-	-	-	-	
926 sonstige öff. Sonderrechng.	-	-	-	-	-	-	
927 private Unternehmen	-	-	-	-	-	-	
928 übrige Bereiche	-	-	-	-	-	-	
Summe Gruppe 92	-	-	-	-	-	-	
93 Vermögenserwerb							
931 Wertpap. ohne Anteilsrechte	-	-	-	-	-	-	
932 Erwerb von Grundstücken	607.500,00	509,22	627.500,00	525,98	231.484,99	194,04	
935 Erwerb v. beweglichen Sachen des Anlagevermögens	242.500,00	203,27	183.000,00	153,39	51.294,33	43,00	
936 Anteilsrechte	-	-	-	-	-	-	
937 Investmentzertifikate	-	-	-	-	-	-	
938 Kauf von Finanzderivaten	-	-	-	-	-	-	
939 Sonstige Ausgaben	-	-	-	-	-	-	
Summe Gruppe 93	850.000,00	712,49	810.500,00	679,38	282.779,32	237,03	
94 Baumaßnahmen							
940 Hochbaumaßnahmen	0,00	0,00	5.000,00	4,19	0,00	0,00	
941 Abbruchs-, Aufschl. Kosten	-	-	-	-	-	-	
942 Gebäudeneubau	-	-	-	-	-	-	
945 Erweiterungs-, Um-, Ausbauten	51.000,00	42,75	125.500,00	105,20	71.350,48	59,81	
946 Bautechnische Anlagen	-	-	-	-	-	-	
948 Künstlerische Ausgestaltung	-	-	-	-	-	-	
949 Baunebenkosten: Hochbau	-	-	-	-	-	-	
Summe Gruppe 94	51.000,00	42,75	130.500,00	109,39	71.350,48	59,81	
95 Baumaßnahmen							
950 Tiefbaumaßnahmen	1.114.000,00	933,78	1.175.000,00	984,91	515.039,19	431,72	
951 Straßen, Plätze, Brücken u.ä.	788.000,00	660,52	1.705.000,00	1.429,17	483.207,68	405,04	
952 Wasserstr., Ufer, Häfen, Dämme	302.000,00	253,14	751.000,00	629,51	103.530,58	86,78	
953 Wasser-, Stromversorgung	-	-	-	-	-	-	
955 Sport- und Grünflächen u. ä.	-	-	-	-	-	-	
956 Straßen, Plätze, Brücken u.ä. -Erneuerungsbauvorhaben-	-	-	-	-	-	-	
958 Sonstige Tiefbaumaßnahmen	45.000,00	37,72	50.000,00	41,91	26.725,32	22,40	
959 Baunebenkosten: Tiefbau	-	-	-	-	-	-	
Summe Gruppe 95	2.249.000,00	1.885,16	3.681.000,00	3.085,50	1.128.502,77	945,94	
96 Baumaßnahmen							
960 Betriebsanlagen	110.600,00	92,71	155.000,00	129,92	32.469,93	27,22	
961 Betriebsanlagen: Hochbau	-	-	-	-	-	-	
962 Betriebsanlagen: Tiefbau	-	-	-	-	-	-	
963 Betriebstechnische Anlagen	-	-	-	-	-	-	
964 Medizinisch-techn. Anlagen	-	-	-	-	-	-	

Gesamtplan 2023 - Modell 1 aus den rechtskräftigen Vorjahreswerten kopiert							Beträge in EUR	
3. Gruppierungsübersicht								
zusätzlich Beträge pro Einwohner bei 1.193 Einwohnern (Stand: 31.12.2021)								
Gruppierung Nr. Bezeichnung	Ansatz 2023	Je Einw.	Ansatz 2022	Je Einw.	Ergebnis 2021	Je Einw.		
965 Energie u.Versorgungsnetz- leitungen	-	-	-	-	-	-	-	-
966 Abfallbeseitigungsanlagen	-	-	-	-	-	-	-	-
967 Schulanlagen	-	-	-	-	-	-	-	-
968 Sonst.Bau- und Betriebsanlag	-	-	-	-	-	-	-	-
969 Baunebenkost.:Betriebsanlag.	-	-	-	-	-	-	-	-
Summe Gruppe 96	110.600,00	92,71	155.000,00	129,92	32.469,93			27,22
97 Tilgung von Krediten, Rück- zahlung v. inneren Darlehen								
970 an Bund, ERP-Sondervermögen	-	-	-	-	-	-	-	-
971 an Land	-	-	-	-	-	-	-	-
972 an Gemeinden und Gemeinde- verbände	-	-	-	-	-	-	-	-
973 an Zweckverbände und dgl.	-	-	-	-	-	-	-	-
974 an Träger der gesetzlichen Sozialversicherung	-	-	-	-	-	-	-	-
975 an kommun. Sonderrechnungen	-	-	-	-	-	-	-	-
976 an sonst. öff. Sonderrechng.	-	-	-	-	-	-	-	-
977 an Kreditinstitute (einschl. Sparkassen)	29.300,00	24,56	29.100,00	24,39	28.920,71			24,24
978 an übrige Bereiche	-	-	-	-	-	-	-	-
979 Tilgung von inneren Darlehen	0,00	0,00	0,00	0,00	175.000,00			146,69
Summe Gruppe 97	29.300,00	24,56	29.100,00	24,39	203.920,71			170,93
98 Zuweisungen und Zuschüsse für Investitionen								
980 an Bund,LAF,ERP-Sondervermög	-	-	-	-	-	-	-	-
981 an Land	-	-	-	-	-	-	-	-
982 an Gemeinden und Gemeinde- verbände	10.000,00	8,38	-	-	-	-	-	-
983 an Zweckverbände und dgl.	-	-	-	-	-	-	-	-
984 an Träger der gesetzlichen Sozialversicherung	-	-	-	-	-	-	-	-
985 an komm. Sonderrechnungen	-	-	-	-	-	-	-	-
986 an sonstige öffentliche Sonderrechnungen	-	-	-	-	-	-	-	-
987 an private Unternehmen	-	-	-	-	-	-	-	-
988 an übrige Bereiche	5.000,00	4,19	20.000,00	16,76	0,00			0,00
Summe Gruppe 98	15.000,00	12,57	20.000,00	16,76	0,00			0,00
99 Sonstige Ausgaben des VermHH								
990 Kreditbeschaffungskosten	-	-	-	-	-	-	-	-
992 Deckung von Sollfehlbeträgen	0,00	0,00	0,00	0,00	0,00			0,00
995 Abschluss technische Vorgänge	0,00	0,00	0,00	0,00	0,00			0,00
997 übertrag Budget	-	-	-	-	-	-	-	-
Summe Gruppe 99	0,00	0,00	0,00	0,00	0,00			0,00
Summe Hauptgruppe 9	3.557.100,00	2.981,64	5.103.000,00	4.277,45	1.834.034,18			1.537,33
<b>Gesamtausgaben</b>	<b>6.653.000,00</b>	<b>5.576,70</b>	<b>7.924.300,00</b>	<b>6.642,33</b>	<b>4.705.366,09</b>			<b>3.944,15</b>

# **Beurteilung dauernde Leistungsfähigkeit**

**Gemeinde Biebelried**

**2023**



Gesamtplan 2023 - Modell 1 aus den rechtskräftigen Vorjahreswerten kopiert						Beträge in EUR (Tausend)	
4. Übersicht zur Beurteilung der dauernden Leistungsfähigkeit							
	Rech.erg. 2021	Ansatz 2022	Ansatz 2023	2024	FPL-Werte 2025	2026	
1. Zuführung zum Vermögenshaushalt (Gr. 86)	331	10	0	0	0	0	
abzüglich							
1.1 Zuführung zum Vermögenshaushalt - Sonderrücklagen	0	0	0	0	0	0	
1.2 Bedarfszuweisungen (Ugr. 051)	-	-	-	-	-	-	
1.3 Zuführung vom Vermögenshaushalt (Haushaltsstelle 91.280)	0	0	130	27	9	87	
1.4 Ordentliche Tilgung von Krediten zuzüglich	204	29	29	30	30	30	
1.5 Rückflüsse von Darlehen (Gr. 32)	-	-	-	-	-	-	
1.6 Investitionspauschalen nach Art. 12 FAG (Haushaltsstelle 90.361)	127	127	127	127	127	127	
1.7 Jährliche pauschale, zweckgebundene Zuweisungen aus der Feuerschutzsteuer Nach Art. 3 BayFwg	-	-	-	-	-	-	
<b>2. Bereinigtes Ergebnis</b>	<b>254</b>	<b>108</b>	<b>32-</b>	<b>70</b>	<b>88</b>	<b>10</b>	
Ergänzende Angaben zum Verwaltungshaushalt							
3. Einmalige Einnahmen	-	-	-	-	-	-	
4. Einmalige Ausgaben	-	-	-	-	-	-	
Nachrichtliche Angaben							
5. Ausgaben für den Erwerb von beweglichen Sachen des Anlagevermögens (934, 935)	51	183	243	723	23	23	
6. Ausgaben für Baumaßnahmen an Straßen (Nr. 2.42 AllgZVKommGrPl; Gr. 94-96)	585	2.266	1.094	488	21	23	
7. Außerordentliche Tilgung von Krediten	0	0	0	0	0	0	
8. Renten (Leibrenten) für die Abtretung von Grundstücken (9330, 9334)	-	-	-	-	-	-	
9. Leasingraten (Gr. 930, 9335)	-	-	-	-	-	-	
10. Kalkulatorische Abschreibungen kosten- rechnender Einrichtungen (Ugr. 680)	28	40	47	69	70	70	



**Finanzplan**  
**Gemeinde Biebelried**  
**2023**





Finanzplan 2023 - Modell 1 aus den rechtskräftigen Vorjahreswerten kopiert					Beträge in EUR (Tausend)			
1. Einnahmen und Ausgaben nach Arten								
			2022 4	2023 5	2024 6	2025 7	2026 8	Fi.Rest 9
<u>Einnahmen des Verwaltungshaushalts</u>								
<u>Steuern, allg. Zuweisungen u. Umlagen</u>								
01	000,001	Grundsteuern A und B	126	125	125	126	127	-
02	003,004	Gewerbesteuer nach Ertrag u. Kapital (einschl. Lohnsummensteuer)	215	250	250	250	250	-
03	01	Gemeindeanteil a.d. Einkommensteuer	795	839	879	913	949	-
04	02,03	Andere Steuern u. steuerähn. Einn.	2	3	3	3	3	-
05	00 - 03	Steuern zusammen	1.138	1.217	1.257	1.291	1.328	-
06	04-06,08,09	Allgemeine Zuweisungen	462	476	495	482	487	-
07	07	Allgemeine Umlagen	-	-	-	-	-	-
08	0	Steuern, allgemeine Zuweisungen und Umlagen zusammen (Hauptgruppe 0)	1.600	1.693	1.751	1.773	1.814	-
<u>Einnahmen aus Verwaltung u. Betrieb</u>								
09	10,11,12	Gebühren und ähnliche Entgelte, zweckgebundene Abgaben	427	426	434	434	434	-
10	13,14,15	Einnahmen aus Verkauf, Mieten und Pachten, sonstige Verwaltungs- und Betriebseinnahmen	48	48	48	48	48	-
	16,17,19	Erstattung von Verwaltungs- und Betriebsausgaben, Zuweisungen und Zuschüsse für lfd. Zwecke						
11	160,170,19	vom Bund, LAF, ERP-Sondervermögen	-	-	-	-	-	-
12	161,171	vom Land	296	290	302	302	302	-
13	162,163, 172,173	von Gemeinden, Gemeindeverbänden Zweckverbänden	74	56	56	56	56	-
14	164-168, 169, 174-178	von sonstigen Bereichen	218	242	248	255	261	-
15	1	Einnahmen aus Verwaltung und Betrieb zusammen (Hauptgruppe 1)	1.062	1.062	1.089	1.095	1.101	-
<u>Sonstige Finanzeinnahmen</u>								
16	20	Zinseinnahmen	-	-	-	-	-	-
17	23	Schuldendiensthilfen	-	-	-	-	-	-
18	21,22, 24-28	übrige Finanzeinnahmen	159	341	280	208	242	-
19	2	Sonstige Finanzeinnahmen zusammen (Hauptgruppe 2)	159	341	280	208	242	-
20	0-2	Einnahmen des Verwaltungshaushalts zusammen (Hauptgruppe 0-2)	2.821	3.096	3.119	3.076	3.158	-

Finanzplan 2023 - Modell 1 aus den rechtskräftigen Vorjahreswerten kopiert					Beträge in EUR (Tausend)					
1. Einnahmen und Ausgaben nach Arten					2022	2023	2024	2025	2026	Fi. Rest
					4	5	6	7	8	9
<u>Einnahmen des Vermögenshaushalts</u>										
<u>Einnahmen des Vermögenshaushalts</u>										
21	30	Zuführung vom Verwaltungshaushalt	10	-	-	-	-	-	-	-
22	31	Entnahmen aus Rücklagen	127	1.939	126	45	-	-	-	-
23	32,33,34	Rückfl.v.Darlehen u.Kapitaleinl., Einnahmen aus der Veräußerung von Beteiligungen und von Sachen des Anlagevermögens	3.686	346	375	-	-	-	-	-
24	35	Beiträge und ähnliche Entgelte	362	381	8	8	8	8	-	-
	36	Zuweisungen, Zuschüsse für Invest. und Invest.förderungsmaßnahmen								
25	360	vom Bund, LAF, ERP-Sondervermögen	-	-	-	-	-	-	-	-
26	361	vom Land	918	881	2.191	145	145	145	-	-
27	362,363	von Gemeinden, Gemeindeverbänden, Zweckverbänden und dgl.	-	10	10	10	10	10	-	-
28	364-368	von sonstigen Bereichen	-	-	-	-	-	-	-	-
	37	Einnahmen aus Krediten und Inneren Darlehen								
29	370	vom Bund, LAF, ERP-Sondervermögen	-	-	-	-	-	-	-	-
30	371	vom Land	-	-	-	-	-	-	-	-
31	372,373	von Gemeinden, Gemeindeverbänden, Zweckverbänden und dgl.	-	-	-	-	-	-	-	-
32	374-378	vom sonst. öffentlichen Bereich und Kreditmarkt	-	-	255	390	419	-	-	-
33	379	Innere Darlehen	-	-	-	-	-	-	-	-
34	3	<u>Einnahmen des Vermögenshaushalts zusammen (Hauptgruppe 3)</u>	<u>5.103</u>	<u>3.557</u>	<u>2.964</u>	<u>597</u>	<u>581</u>	<u>-</u>	<u>-</u>	<u>-</u>
35	0-3	<u>Summe der Einnahmen (Hauptgruppen 0-3)</u>	<u>7.924</u>	<u>6.653</u>	<u>6.084</u>	<u>3.674</u>	<u>3.739</u>	<u>-</u>	<u>-</u>	<u>-</u>

Finanzplan 2023 - Modell 1 aus den rechtskräftigen Vorjahreswerten kopiert						Beträge in EUR (Tausend)					
1. Einnahmen und Ausgaben nach Arten						2022	2023	2024	2025	2026	Fi. Rest
						4	5	6	7	8	9
<u>Ausgaben des Verwaltungshaushalts</u>											
36	40-47	Personalausgaben (Hauptgruppe 4)	734	779	810	842	875	-			
<u>Sächlicher Verwaltungs- und Betriebsaufwand</u>											
37	50-66,69	Sächlicher Verwaltungs- und Betriebsaufwand	819	842	765	641	666	-			
38	670-678	Erstattung von Ausgaben des Verwaltungshaushalts	5	3	3	3	3	-			
39	679	Innere Verrechnungen	209	223	229	236	242	-			
40	68	Kalkulatorische Kosten	70	79	118	119	120	-			
41	5/6	Sächl. Verwaltungs- und Betriebsaufwand zusammen (Hauptgruppe 5/6)	1.102	1.147	1.115	998	1.031	-			
<u>Zuweisungen u. Zuschüsse</u>											
42	70	Zuschüsse für lfd. Zwecke an soziale oder ähnliche Einrichtungen	74	80	80	80	80	-			
	71,72	Zuweisungen u. sonstige Zuschüsse für lfd. Zwecke, Schuldendiensthilfe									
43	710,720	an Bund, LAF, ERP-Sondervermögen	-	-	-	-	-	-			
44	711,721	an Land	1	1	1	1	1	-			
45	712,713,722,723	an Gemeinden, Gemeindeverbände Zweckverbände und dgl.	111	180	180	180	180	-			
46	715,716	an kommunale u. sonstige öffentl. Sonderrechnungen	-	-	-	-	-	-			
47	714,717,718,724,727,728	an sonstige Bereiche Leistungen der Sozialhilfe u.ä.	3	9	14	14	14	-			
48	73-78		-	-	-	-	-	-			
49	7	Zuweisungen und Zuschüsse zusammen (Hauptgruppe 7)	189	271	276	276	276	-			
<u>Sonstige Finanzausgaben</u>											
50	80	Zinsausgaben	1	2	2	1	1	-			
51	81	Gewerbsteuerumlage	34	35	36	36	37	-			
52	82,83	Allgem. Zuweisungen und Umlagen	747	857	876	917	933	-			
53	84,85	Weitere Finanzausgaben, Deckungsreserve	6	6	6	6	6	-			
54	86	Zuführung zum Vermögenshaushalt	10	-	-	-	-	-			
55	8	Sonstige Finanzausgaben zusammen (Hauptgruppe 8)	797	899	919	960	976	-			
56	4-8	Ausgaben des Verwaltungshaushalts zusammen (Hauptgruppe 4-8)	2.821	3.096	3.119	3.076	3.158	-			

Finanzplan 2023 - Modell 1 aus den rechtskräftigen Vorjahreswerten kopiert					Beträge in EUR (Tausend)					
1. Einnahmen und Ausgaben nach Arten					2022	2023	2024	2025	2026	Fi.Rest
					4	5	6	7	8	9
<u>Ausgaben des Vermögenshaushalts</u>										
57	92,98	Gewährung von Darlehen, Zuweisungen und Zuschüsse für Investitionen								
58	920,980	an Bund, LAF, ERP-Sondervermögen	-	-	-	-	-	-	-	-
59	921,981	an Land	-	-	-	-	-	-	-	-
60	922,982, 923,983	an Gemeinden, Gemeindeverbände Zweckverbände und dgl.	-	10	10	10	10	10	-	-
60	924-928, 984-988	an sonstige Bereiche	20	5	5	5	5	5	-	-
61	93	Vermögenserwerb von Beteiligungen, Kapitaleinlag.								
62	931, 936 - 939	von Grundstücken	-	-	-	-	-	-	-	-
63	932 - 933	von beweglichen Sachen des Anlagevermögens	628	608	104	104	104	104	-	-
64	930, 934, 935	Baumaßnahmen	183	243	723	23	23	23	-	-
64	94, 95, 96		3.967	2.411	1.967	372	323	323	-	-
65	92, 93, 94, 95, 96, 98	Investitionen u. Invest.-Förderungsmaßnahmen zusammen	4.797	3.276	2.808	513	464	464	-	-
66	90	Zuführung zum Verwaltungshaushalt	57	226	127	54	87	87	-	-
67	91	Zuführungen an Rücklagen	220	26	-	-	-	-	-	-
68	97	Tilgung von Krediten, Rückzahlung von Inneren Darlehen								
68	970	an Bund, LAF, ERP-Sondervermögen	-	-	-	-	-	-	-	-
69	971	an Land	-	-	-	-	-	-	-	-
70	972, 973	an Gemeinden, Gemeindeverbände Zweckverbände und dgl.	-	-	-	-	-	-	-	-
71	974 - 978	an sonstigen öffentlichen Bereich und Kreditmarkt	29	29	30	30	30	30	-	-
72	979	Rückzahlung von inneren Darlehen	-	-	-	-	-	-	-	-
73	992	Deckung von Fehlbeträgen	-	-	-	-	-	-	-	-
74	990, 991	übrige Ausg. d. Vermögenshaushalts	-	-	-	-	-	-	-	-
75	90, 91, 97, 99	sonst. Ausgaben des Vermögenshaushalts zusammen	306	282	156	84	117	117	-	-
76	9	Ausgaben des Vermögenshaushalts zusammen (Hauptgruppe 9)	5.103	3.557	2.964	597	581	581	-	-
77	4-9	Summe d. Ausgaben (Hauptgruppe 4-9)	7.924	6.653	6.084	3.674	3.739	3.739	-	-

Finanzplan 2023 - Modell 1 aus den rechtskräftigen Vorjahreswerten kopiert			Beträge in EUR (Tausend)					
2. Investitionen und Inv.förderungsmaßnahmen nach Aufgabenbereichen - Ausgaben -			2022 4	2023 5	2024 6	2025 7	2026 8	Fi.Rest 9
01	00 - 08	Allgemeine Verwaltung	5	5	5	5	5	-
02	10 - 16	öffentliche Sicherheit und Ordnung	153	228	753	6	6	-
		<u>Schulen</u>						
03	21	Grund- und Mittelschulen	3	15	3	4	3	-
04	22	Realschulen	-	-	-	-	-	-
05	23	Gymnasien, Kollegs (ohne berufliche Gymnasien)	-	-	-	-	-	-
06	24 - 26	Berufsbildende Schulen	-	-	-	-	-	-
07	27	Förderschulen	-	-	-	-	-	-
08	28	Gesamtschulen, Schulzentren	-	-	-	-	-	-
09	20, 29	Übriges	-	-	-	-	-	-
10	2	Einzelplan -2- Zusammen	3	15	3	4	3	-
		<u>Wissenschaft, Forschung, Kulturpflege</u>						
11	31	Wissenschaft, Forschung	-	-	-	-	-	-
12	35	Volksbildung	-	-	-	-	-	-
13	30, 32-34 36, 37	Übriges	30	10	155	55	5	-
14	3	Einzelplan -3- Zusammen	30	10	155	55	5	-
		<u>Soziale Sicherung</u>						
15	43, 46	Einrichtungen d. Sozialhilfe, Kriegsopferfürsorge u. Jugendhilfe	48	21	9	9	9	-
16	40-42, 44, 45, 47-49	Übriges	-	-	-	-	-	-
17	4	Einzelplan -4- zusammen	48	21	9	9	9	-
		<u>Gesundheit, Sport, Erholung</u>						
18	51	Krankenhäuser	-	-	-	-	-	-
19	50, 54	Sonst. Einricht. d. Gesundheitswesens	-	-	-	-	-	-
20	55 - 57	Sport, Badeanstalten	-	-	-	-	-	-
11	58, 59	Übriges	-	60	-	-	-	-
22	5	Einzelplan -5- zusammen	-	60	-	-	-	-

Finanzplan 2023 - Modell 1 aus den rechtskräftigen Vorjahreswerten kopiert 2. Investitionen und Inv.förderungsmaßnahmen nach Aufgabenbereichen - Ausgaben -						Beträge in EUR (Tausend)					
						2022 4	2023 5	2024 6	2025 7	2026 8	Fi.Rest 9
<u>Bau und Wohnungswesen, Verkehr</u>											
23	63 - 66	Straßen	2.114	986	423	23	25	-			
24	60-62, 67-69	Übriges	155	121	78	11	11	-			
25	6	Einzelplan -6- zusammen	2.269	1.106	501	34	36	-			
<u>Öffentliche Einrichtungen, Wirtschaftsförderung</u>											
26	70,71	Abwasserbeseitigung	982	715	100	20	20	-			
27	72	Abfallbeseitigung	-	-	-	-	-	-			
28	73 - 79	Übriges	91	20	17	17	17	-			
29	7	Einzelplan -7- zusammen	1.073	735	117	37	37	-			
<u>Wirtschaftliche Unternehmen, Allg. Grund- und Sondervermögen</u>											
30	80 - 87	Wirtschaftliche Unternehmen	592	491	1.165	263	263	-			
31	88, 89	Allg. Grund- und Sondervermögen	626	606	102	102	102	-			
32	8	Einzelplan -8- zusammen	1.218	1.097	1.267	365	365	-			
<u>Gesamtzusammenstellung</u>											
33	0 - 8	Invest. und Invest.förderungs- maßnahmen (siehe lfd.Nr.65 Teil 1)	4.797	3.276	2.808	513	464	-			

**IP - Investitionsprogramm Liste**  
**Gemeinde Biebelried**  
**2023**





Investitionsprogramm 2023 - Modell 1 aus den rechtskräftigen Vorjahreswerten kopiert						Beträge in EUR	
Einzelplan des Vermögenshaushaltes							
Einzelplan: 0 Allgemeine Verwaltung							
Gr	Gruppierung/Bezeichnung	Ergebnis 2021	Ansatz 2022	Ansatz 2023	2024	FPL-Werte 2025	2026
Unterabschnitt: 060000 Rathäuser							
9350	A u s g a b e n Erwerb von beweglichen Sachen des Anlagevermögens (über 800,00 Euro)	0	1.500	1.500	1.500	1.500	1.500
9450	Erweiterungs-, Um- und Ausbau: allgemein für kleine Maßnahmen	0	3.000	3.000	3.000	3.000	3.000
Ausgaben UA 060000		0	4.500	4.500	4.500	4.500	4.500
A b g l e i c h UA							
Einnahmen		0	0	0	0	0	0
Ausgaben		0	4.500	4.500	4.500	4.500	4.500
Abgleich UA 060000		0	4.500-	4.500-	4.500-	4.500-	4.500-

Investitionsprogramm 2023 - Modell 1 aus den rechtskräftigen Vorjahreswerten kopiert							Beträge in EUR
Einzelplan des Vermögenshaushaltes							
Einzelplan: 1 Öffentliche Sicherheit und Ordnung							
Gr	Gruppierung/Bezeichnung	Ergebnis 2021	Ansatz 2022	Ansatz 2023	2024	FPL-werte 2025	2026
Unterabschnitt: 130000 Brandschutz							
A u s g a b e n							
9352	Erwerb von beweglichen Sachen des Anlagevermögens	3.722	8.000	3.000	3.000	3.000	3.000
9357	Beschaffung von Fahrzeugen	0	65.000	225.000	700.000	0	0
9450	Erweiterungs-, Um- und Ausbau: allgemein für kleine Maßnahmen	883	80.000	0	50.000	3.000	3.000
Ausgaben UA 130000							
		4.604	153.000	228.000	753.000	6.000	6.000
A b g l e i c h UA							
	Einnahmen	0	0	0	0	0	0
	Ausgaben	4.604	153.000	228.000	753.000	6.000	6.000
Abgleich UA 130000							
		4.604-	153.000-	228.000-	753.000-	6.000-	6.000-

Investitionsprogramm 2023 - Modell 1 aus den rechtskräftigen Vorjahreswerten kopiert Einzelplan des Vermögenshaushaltes						Beträge in EUR	
Einzelplan: 2 Schulen							
Gr	Gruppierung/Bezeichnung	Ergebnis 2021	Ansatz 2022	Ansatz 2023	2024	FPL-Werte 2025	2026
Unterabschnitt: 211000 Grundschule							
9450	A u s g a b e n Erweiterungs-, Um- und Ausbau: allgemein für kleine Maßnahmen	0	3.000	15.000	3.000	3.000	3.000
9451	Energetische Sanierung	61.633	0	0	0	1.300	0
	Ausgaben UA 211000	61.633	3.000	15.000	3.000	4.300	3.000
A b g l e i c h UA							
	Einnahmen	0	0	0	0	0	0
	Ausgaben	61.633	3.000	15.000	3.000	4.300	3.000
	Abgleich UA 211000	61.633-	3.000-	15.000-	3.000-	4.300-	3.000-

Investitionsprogramm 2023 - Modell 1 aus den rechtskräftigen Vorjahreswerten kopiert Einzelplan des Vermögenshaushaltes						Beträge in EUR	
Einzelplan: 3 Wissenschaft, Forschung Kulturpflege							
Gr	Gruppierung/Bezeichnung	Ergebnis 2021	Ansatz 2022	Ansatz 2023	2024	FPL-Werte 2025	2026
Unterabschnitt: 341000 Dorferneuerung							
9400	A u s g a b e n						
	Baumaßnahmen	0	5.000	0	0	0	0
9880	Kostenbeteiligung an Amt für Ländliche Entwicklung	0	20.000	5.000	5.000	5.000	5.000
A u s g a b e n							
	Ausgaben UA 341000	0	25.000	5.000	5.000	5.000	5.000
A b g l e i c h UA							
	Einnahmen	0	0	0	0	0	0
	Ausgaben	0	25.000	5.000	5.000	5.000	5.000
	Abgleich UA 341000	0	25.000-	5.000-	5.000-	5.000-	5.000-
Unterabschnitt: 370000 Kirchliche Angelegenheiten							
9450	A u s g a b e n						
	Erweiterungs-, Um- und Ausbau	0	5.000	5.000	150.000	50.000	0
9880	Investitionszuschüsse	0	0	0	0	0	0
A u s g a b e n							
	Ausgaben UA 370000	0	5.000	5.000	150.000	50.000	0
A b g l e i c h UA							
	Einnahmen	0	0	0	0	0	0
	Ausgaben	0	5.000	5.000	150.000	50.000	0
	Abgleich UA 370000	0	5.000-	5.000-	150.000-	50.000-	0

Investitionsprogramm 2023 - Modell 1 aus den rechtskräftigen Vorjahreswerten kopiert Einzelplan des Vermögenshaushaltes						Beträge in EUR	
Einzelplan: 4 Soziale Sicherung							
Gr	Gruppierung/Bezeichnung	Ergebnis 2021	Ansatz 2022	Ansatz 2023	2024	FPL-Werte 2025	2026
Unterabschnitt: 460200 Spielplätze							
9450	A u s g a b e n Erweiterungs-, Um- und Ausbau und Spielgeräte	6.697	0	16.000	2.000	2.000	2.000
	Ausgaben UA 460200	6.697	0	16.000	2.000	2.000	2.000
	A b g l e i c h UA						
	Einnahmen	0	0	0	0	0	0
	Ausgaben	6.697	0	16.000	2.000	2.000	2.000
	Abgleich UA 460200	6.697-	0	16.000-	2.000-	2.000-	2.000-
Unterabschnitt: 464000 Kindergarten Westheim							
9350	A u s g a b e n Erwerb von beweglichen Sachen des Anlagevermögens (über 800,00 Euro)	8.215	5.000	5.000	5.000	5.000	5.000
9450	Erweiterungs-, Um- und Ausbau: allgemein für kleine Maßnahmen	2.138	2.000	0	2.000	2.000	2.000
	Ausgaben UA 464000	10.353	7.000	5.000	7.000	7.000	7.000
	A b g l e i c h UA						
	Einnahmen	0	0	0	0	0	0
	Ausgaben	10.353	7.000	5.000	7.000	7.000	7.000
	Abgleich UA 464000	10.353-	7.000-	5.000-	7.000-	7.000-	7.000-
Unterabschnitt: 464005 Kindergarten Westheim - Krippe							
9450	A u s g a b e n Baukosten	0	500	0	0	0	0
	Ausgaben UA 464005	0	500	0	0	0	0
	A b g l e i c h UA						
	Einnahmen	0	0	0	0	0	0
	Ausgaben	0	500	0	0	0	0
	Abgleich UA 464005	0	500-	0	0	0	0

Investitionsprogramm 2023 - Modell 1 aus den rechtskräftigen Vorjahreswerten kopiert Einzelplan des Vermögenshaushaltes						Beträge in EUR	
Einzelplan: 5 Gesundheit, Sport, Erholung							
Gr	Gruppierung/Bezeichnung	Ergebnis 2021	Ansatz 2022	Ansatz 2023	2024	FPL-Werte 2025	2026
Unterabschnitt: 560000 Sportplatz							
9328	A u s g a b e n Beiträge für eigene Grundstücke	0	0	0	0	0	0
	Ausgaben UA 560000	0	0	0	0	0	0
	A b g l e i c h UA						
	Einnahmen	0	0	0	0	0	0
	Ausgaben	0	0	0	0	0	0
	Abgleich UA 560000	0	0	0	0	0	0
Unterabschnitt: 580000 Parkanlagen und öffentliche Grünflächen							
9500	A u s g a b e n Tiefbaumaßnahmen	0	0	60.000	0	0	0
	Ausgaben UA 580000	0	0	60.000	0	0	0
	A b g l e i c h UA						
	Einnahmen	0	0	0	0	0	0
	Ausgaben	0	0	60.000	0	0	0
	Abgleich UA 580000	0	0	60.000-	0	0	0

Investitionsprogramm 2023 - Modell 1 aus den rechtskräftigen Vorjahreswerten kopiert Einzelplan des Vermögenshaushaltes						Beträge in EUR	
Einzelplan: 6 Bau- und Wohnungswesen, Verkehr							
Gr	Gruppierung/Bezeichnung	Ergebnis 2021	Ansatz 2022	Ansatz 2023	2024	FPL-Werte 2025	2026
Unterabschnitt: 610200 Integrierte Ländliche Entwicklung							
9820	A u s g a b e n Investitionszuweisungen an Gemeinden und Gemeindeverbände	0	0	10.000	10.000	10.000	10.000
	Ausgaben UA 610200	0	0	10.000	10.000	10.000	10.000
	A b g l e i c h UA						
	Einnahmen	0	0	0	0	0	0
	Ausgaben	0	0	10.000	10.000	10.000	10.000
	Abgleich UA 610200	0	0	10.000-	10.000-	10.000-	10.000-
Unterabschnitt: 630000 Gemeindestraßen allgemein							
9320	A u s g a b e n Erwerb von Grundstücken	2.819	2.500	2.500	2.500	2.500	2.500
9500	nicht direkt zuordenbare Aufw. (z.B. umfassende Planung)	0	20.000	20.000	20.000	20.000	20.000
	Ausgaben UA 630000	2.819	22.500	22.500	22.500	22.500	22.500
	A b g l e i c h UA						
	Einnahmen	0	0	0	0	0	0
	Ausgaben	2.819	22.500	22.500	22.500	22.500	22.500
	Abgleich UA 630000	2.819-	22.500-	22.500-	22.500-	22.500-	22.500-
Unterabschnitt: 630100 Gemeindestraßen Ortsteil Biebelried							
9501	A u s g a b e n Am Bildstock	0	0	0	0	0	0
9502	Am Steinbruch	0	0	0	0	0	0
9503	Am Weinberg	0	0	0	0	0	0
9504	Bibergauer Weg	0	0	0	0	0	0
9505	Birkenstraße	0	0	0	0	0	0
9506	Buchenstraße	0	0	0	0	0	0
9507	Effeldorfer Straße	0	0	0	0	0	0
9508	Eichenstraße	0	0	0	0	0	0
9509	Gartenstraße	0	0	0	0	0	0
9510	Holzweg	0	0	0	0	0	0
9511	Johanniterstraße	0	0	0	0	0	0
9512	Kaltensondheimer Weg	0	0	0	0	0	0
9513	Kellerbergstraße	0	0	0	0	0	0
9514	Mainstockheimer Straße	0	0	0	0	0	0
9515	Ringstraße	0	0	0	0	0	0
9516	Tannenstraße	0	0	0	0	0	0
9517	würzburger Straße	464.065	1.300.000	663.000	0	0	0
9518	Verbindungsstraße Kellerberg- würzburger Str. (FlNr. 46/1)	0	0	0	0	0	0
9519	Verbindungsweg Hauptstraße Kaltens. Weg (Nähe Leicht)	0	0	0	0	0	0
9520	weg zum Sportplatz	0	0	0	0	0	0
9521	Westumgehung KT 22/KT 54	0	0	0	0	0	0
9522	Theilheimer Straße	0	0	0	0	0	0
9524	Hauptstraße	14.022	30.000	300.000	300.000	0	0
9525	Ahornring	0	0	0	0	0	0
9881	Kostenbeteiligung an Amt für Ländliche Entwicklung	0	0	0	0	0	0



Investitionsprogramm 2023 - Modell 1 aus den rechtskräftigen Vorjahreswerten kopiert Einzelplan des Vermögenshaushaltes						Beträge in EUR	
Einzelplan: 6 Bau- und Wohnungswesen, Verkehr							
Gr	Gruppierung/Bezeichnung	Ergebnis 2021	Ansatz 2022	Ansatz 2023	2024	FPL-werte 2025	2026
	Ausgaben UA 630100	478.087	1.330.000	963.000	300.000	0	0
	A b g l e i c h UA						
	Einnahmen	0	0	0	0	0	0
	Ausgaben	478.087	1.330.000	963.000	300.000	0	0
	Abgleich UA 630100	478.087-	1.330.000-	963.000-	300.000-	0	0
Unterabschnitt: 630107 Gemeindestraßen Ortsteil Biebelried, Ausbau Kellerbergstraße							
9513	A u s g a b e n Änderung Verkehrsführung und Angleichung Straßen	0	1.000	0	0	0	0
	Ausgaben UA 630107	0	1.000	0	0	0	0
	A b g l e i c h UA						
	Einnahmen	0	0	0	0	0	0
	Ausgaben	0	1.000	0	0	0	0
	Abgleich UA 630107	0	1.000-	0	0	0	0
Unterabschnitt: 630111 Gemeindestraßen Ortsteil Biebleried, Baugebiet Mainstockheimer Weg III							
9524	A u s g a b e n Straßenbau	53.960	660.000	0	0	0	2.000
	Ausgaben UA 630111	53.960	660.000	0	0	0	2.000
	A b g l e i c h UA						
	Einnahmen	0	0	0	0	0	0
	Ausgaben	53.960	660.000	0	0	0	2.000
	Abgleich UA 630111	53.960-	660.000-	0	0	0	2.000-
Unterabschnitt: 630200 Gemeindestraßen Ortsteil Kaltensondheim							
9501	A u s g a b e n Am Dorfgraben	0	0	0	0	0	0
9502	Am Hanfgarten	0	0	0	0	0	0
9503	Am Sulzfelder Weg	0	0	0	0	0	0
9504	Am Unteren Tor	0	0	0	0	0	0
9505	An der Marter	0	0	0	0	0	0
9506	Biebelrieder Weg	0	0	0	0	0	0
9507	Eherieder Grund	0	0	0	0	0	0
9508	Eibelstädter Weg	0	0	0	0	0	0
9509	Feuerweiherweg	0	0	0	0	0	0
9510	Hintere Gasse	0	0	0	0	0	0
9511	Hinterm Dorf	0	0	0	0	0	0
9512	Kirchgrabenweg	0	0	0	0	0	0
9513	Kitzinger Weg	0	0	0	0	0	0
9514	Marktbreiter Weg	0	0	0	0	0	0
9515	Pförtleinsgasse	0	0	0	0	0	0
9516	Schmiedsgasse	0	0	0	0	0	0
9517	Schulweg	0	0	0	0	0	0

Investitionsprogramm 2023 - Modell 1 aus den rechtskräftigen Vorjahreswerten kopiert							Beträge in EUR	
Einzelplan des Vermögenshaushaltes								
Einzelplan: 6 Bau- und Wohnungswesen, Verkehr								
Gr	Gruppierung/Bezeichnung	Ergebnis 2021	Ansatz 2022	Ansatz 2023	2024	FPL-werte 2025	2026	
9518	Torweg	0	0	0	0	0	0	
9519	Zehntlängenweg	0	0	0	0	0	0	
	Ausgaben UA 630200	0	0	0	0	0	0	
	A b g l e i c h UA							
	Einnahmen	0	0	0	0	0	0	
	Ausgaben	0	0	0	0	0	0	
	Abgleich UA 630200	0	0	0	0	0	0	
Unterabschnitt: 630210 Gemeindestraßen Ortsteil Kaltensondheim, Baugebiet Pförtlein								
9520	A u s g a b e n Straßenbau	20.001	0	0	0	0	0	
	Ausgaben UA 630210	20.001	0	0	0	0	0	
	A b g l e i c h UA							
	Einnahmen	0	0	0	0	0	0	
	Ausgaben	20.001	0	0	0	0	0	
	Abgleich UA 630210	20.001-	0	0	0	0	0	
Unterabschnitt: 630300 Gemeindestraßen Ortsteil westheim								
9501	A u s g a b e n Am Lindelbacher Tor	0	0	0	0	0	0	
9502	An der Heeg	0	0	0	0	0	0	
9503	Dorfstraße	0	0	0	0	0	0	
9504	Dorfstraße Zufahrt Feuerwehrgerätehaus	0	0	0	0	0	0	
9505	Kirchgasse	0	0	0	0	0	0	
9506	Pfarrgasse	0	0	0	0	0	0	
9507	Pflanzenbeete (Fl.Nr. 147)	0	0	0	0	0	0	
9508	Rathausplatz	0	0	0	0	0	0	
9509	Zum Leitlein	0	0	0	0	0	0	
9510	Pflanzenbeete (Fl.Nr. 145) (Fußweg hinter Schafhof)	0	0	0	0	0	0	
9511	Gehweg Lindelbacher Straße	0	0	0	0	0	0	
	Ausgaben UA 630300	0	0	0	0	0	0	
	A b g l e i c h UA							
	Einnahmen	0	0	0	0	0	0	
	Ausgaben	0	0	0	0	0	0	
	Abgleich UA 630300	0	0	0	0	0	0	
Unterabschnitt: 630312 Gemeindestraßen Ortsteil westheim, Baugebiet								
9512	A u s g a b e n Straßenbau	0	100.000	0	100.000	0	0	
	Ausgaben UA 630312	0	100.000	0	100.000	0	0	

Investitionsprogramm 2023 - Modell 1 aus den rechtskräftigen Vorjahreswerten kopiert Einzelplan des Vermögenshaushaltes						Beträge in EUR	
Einzelplan: 6 Bau- und Wohnungswesen, Verkehr							
Gr	Gruppierung/Bezeichnung	Ergebnis 2021	Ansatz 2022	Ansatz 2023	2024	FPL-werte 2025	2026
	A b g l e i c h UA						
	Einnahmen	0	0	0	0	0	0
	Ausgaben	0	100.000	0	100.000	0	0
	Abgleich UA 630312	0	100.000-	0	100.000-	0	0
Unterabschnitt: 670100 Straßenbeleuchtung für alle Ortsteile							
9600	A u s g a b e n Betriebsanlagen	0	70.000	70.000	53.000	1.000	1.000
	Ausgaben UA 670100	0	70.000	70.000	53.000	1.000	1.000
	A b g l e i c h UA						
	Einnahmen	0	0	0	0	0	0
	Ausgaben	0	70.000	70.000	53.000	1.000	1.000
	Abgleich UA 670100	0	70.000-	70.000-	53.000-	1.000-	1.000-
Unterabschnitt: 670110 Straßenbeleuchtung für alle Ortsteile, Baugebiet Pförtlein							
9600	A u s g a b e n Betriebsanlagen	27.734	0	0	0	0	0
	Ausgaben UA 670110	27.734	0	0	0	0	0
	A b g l e i c h UA						
	Einnahmen	0	0	0	0	0	0
	Ausgaben	27.734	0	0	0	0	0
	Abgleich UA 670110	27.734-	0	0	0	0	0
Unterabschnitt: 670111 Straßenbeleuchtung Baugebiet Mainstockheimer weg III							
9600	A u s g a b e n Betriebsanlagen	4.736	70.000	40.600	0	0	0
	Ausgaben UA 670111	4.736	70.000	40.600	0	0	0
	A b g l e i c h UA						
	Einnahmen	0	0	0	0	0	0
	Ausgaben	4.736	70.000	40.600	0	0	0
	Abgleich UA 670111	4.736-	70.000-	40.600-	0	0	0
Unterabschnitt: 670112 Straßenbeleuchtung für alle Ortsteile; Baugebiet Westheim							
9600	A u s g a b e n Betriebsanlagen	0	15.000	0	15.000	0	0
	Ausgaben UA 670112	0	15.000	0	15.000	0	0

Investitionsprogramm 2023 - Modell 1 aus den rechtskräftigen Vorjahreswerten kopiert							Beträge in EUR
Einzelplan des Vermögenshaushaltes							
Einzelplan: 6 Bau- und Wohnungswesen, Verkehr							
Gr	Gruppierung/Bezeichnung	Ergebnis 2021	Ansatz 2022	Ansatz 2023	2024	FPL-werte 2025	2026
	A b g l e i c h UA						
	Einnahmen	0	0	0	0	0	0
	Ausgaben	0	15.000	0	15.000	0	0
	Abgleich UA 670112	0	15.000-	0	15.000-	0	0

Investitionsprogramm 2023 - Modell 1 aus den rechtskräftigen Vorjahreswerten kopiert Einzelplan des Vermögenshaushaltes						Beträge in EUR	
Einzelplan: 7 Öffentl. Einrichtungen, Wirtschaftsförderung							
Gr	Gruppierung/Bezeichnung	Ergebnis 2021	Ansatz 2022	Ansatz 2023	2024	FPL-werte 2025	2026
Unterabschnitt: 700000 Abwasserbeseitigung							
A u s g a b e n							
9320	Erwerb von Grundstücken	0	1.000	1.000	1.000	1.000	1.000
9350	Erwerb von beweglichen Sachen des Anlagevermögens (über 800,00 Euro)	0	6.000	1.500	1.500	1.500	1.500
9501	Kanalbau Schmutzwasser	0	2.000	2.000	2.000	2.000	2.000
9502	Kanalbau Regenwasser	0	2.000	2.000	2.000	2.000	2.000
9503	Kanalbau Mischwasser	0	425.000	680.000	5.000	5.000	5.000
9511	Hausanschlüsse Schmutzwasser	0	1.000	1.000	1.000	1.000	1.000
9512	Hausanschlüsse Regenwasser	0	1.000	1.000	1.000	1.000	1.000
9513	Hausanschlüsse Mischwasser	0	25.000	25.000	5.000	5.000	5.000
9520	Sonderbauwerke, Betriebsanlage (Abwasserpumpe, Rührwerk u.ä.)	8.161	1.000	1.000	1.000	1.000	1.000
Ausgaben UA 700000		8.161	464.000	714.500	19.500	19.500	19.500
A b g l e i c h UA							
Einnahmen		0	0	0	0	0	0
Ausgaben		8.161	464.000	714.500	19.500	19.500	19.500
Abgleich UA 700000		8.161-	464.000-	714.500-	19.500-	19.500-	19.500-
Unterabschnitt: 700007 Abwasserbeseitigung Ausbau Kellerbergstraße							
A u s g a b e n							
9500	Kanalsanierung	0	0	0	0	0	0
Ausgaben UA 700007		0	0	0	0	0	0
A b g l e i c h UA							
Einnahmen		0	0	0	0	0	0
Ausgaben		0	0	0	0	0	0
Abgleich UA 700007		0	0	0	0	0	0
Unterabschnitt: 700010 Abwasserbeseitigung Baugebiet Pförtlein							
A u s g a b e n							
9501	Kanalbau Schmutzwasser	0	0	0	0	0	0
9502	Kanalbau Regenwasser	3.644	0	0	0	0	0
9511	Hausanschlüsse Schmutzwasser	546	0	0	0	0	0
9512	Hausanschlüsse Regenwasser	546	0	0	0	0	0
9520	Sonderbauwerke, Betriebsanlagen	0	15.000	0	0	0	0
Ausgaben UA 700010		4.737	15.000	0	0	0	0
A b g l e i c h UA							
Einnahmen		0	0	0	0	0	0
Ausgaben		4.737	15.000	0	0	0	0
Abgleich UA 700010		4.737-	15.000-	0	0	0	0

Investitionsprogramm 2023 - Modell 1 aus den rechtskräftigen Vorjahreswerten kopiert							Beträge in EUR	
Einzelplan des Vermögenshaushaltes								
Einzelplan: 7 Öffentl. Einrichtungen, Wirtschaftsförderung								
Gr	Gruppierung/Bezeichnung	Ergebnis 2021	Ansatz 2022	Ansatz 2023	2024	FPL-Werte 2025	2026	
Unterabschnitt: 700011 Abwasserbeseitigung Baugebiet Mainstockheimer Weg III								
A u s g a b e n								
9501	Kanalbau Schmutzwasser	126.972	155.000	0	0	0	0	
9502	Kanalbau Regenwasser	118.364	111.000	0	0	0	0	
9511	Hausanschlüsse Schmutzwasser	6.313	63.000	0	0	0	0	
9512	Hausanschlüsse Regenwasser	5.739	50.000	0	0	0	0	
9520	Sonderbauwerke, Betriebsanlagen	7.386	44.000	0	0	0	0	
Ausgaben UA 700011		264.773	423.000	0	0	0	0	
A b g l e i c h UA								
Einnahmen		0	0	0	0	0	0	
Ausgaben		264.773	423.000	0	0	0	0	
Abgleich UA 700011		264.773-	423.000-	0	0	0	0	
Unterabschnitt: 700012 Abwasserbeseitigung Baugebiet westheim								
A u s g a b e n								
9501	Kanalbau Schmutzwasser	0	30.000	0	30.000	0	0	
9502	Kanalbau Regenwasser	0	30.000	0	30.000	0	0	
9511	Hausanschlüsse Schmutzwasser	0	10.000	0	10.000	0	0	
9512	Hausanschlüsse Regenwasser	0	10.000	0	10.000	0	0	
Ausgaben UA 700012		0	80.000	0	80.000	0	0	
A b g l e i c h UA								
Einnahmen		0	0	0	0	0	0	
Ausgaben		0	80.000	0	80.000	0	0	
Abgleich UA 700012		0	80.000-	0	80.000-	0	0	
Unterabschnitt: 771100 Bauhof								
A u s g a b e n								
9352	Erwerb von beweglichen Sachen des Anlagevermögens	2.835	56.000	5.000	10.000	10.000	10.000	
9357	Beschaffung von Fahrzeugen	22.522	0	0	0	0	0	
9450	Erweiterungs-, Um- und Ausbau: allgemein für kleine Maßnahmen	0	30.000	10.000	2.000	2.000	2.000	
Ausgaben UA 771100		25.357	86.000	15.000	12.000	12.000	12.000	
A b g l e i c h UA								
Einnahmen		0	0	0	0	0	0	
Ausgaben		25.357	86.000	15.000	12.000	12.000	12.000	
Abgleich UA 771100		25.357-	86.000-	15.000-	12.000-	12.000-	12.000-	
Unterabschnitt: 785000 Wirtschaftswege								
A u s g a b e n								
9500	Tiefbaumaßnahmen	0	5.000	5.000	5.000	5.000	5.000	
Ausgaben UA 785000		0	5.000	5.000	5.000	5.000	5.000	

Investitionsprogramm 2023 - Modell 1 aus den rechtskräftigen Vorjahreswerten kopiert Einzelplan des Vermögenshaushaltes						Beträge in EUR	
Einzelplan: 7 Öffentl. Einrichtungen, Wirtschaftsförderung							
Gr	Gruppierung/Bezeichnung	Ergebnis 2021	Ansatz 2022	Ansatz 2023	2024	FPL-Werte 2025	2026
	A b g l e i c h UA						
	Einnahmen	0	0	0	0	0	0
	Ausgaben	0	5.000	5.000	5.000	5.000	5.000
	Abgleich UA 785000	0	5.000-	5.000-	5.000-	5.000-	5.000-

Investitionsprogramm 2023 - Modell 1 aus den rechtskräftigen Vorjahreswerten kopiert Einzelplan des Vermögenshaushaltes						Beträge in EUR	
Einzelplan: 8 wirtschaftl.Unternehmen Grund- u.Sondervermögen							
Gr	Gruppierung/Bezeichnung	Ergebnis 2021	Ansatz 2022	Ansatz 2023	2024	FPL-Werte 2025	2026
Unterabschnitt: 815100 Wasserversorgung							
9352	A u s g a b e n Erwerb von beweglichen Sachen des Anlagevermögens	0	1.500	1.500	1.500	1.500	1.500
9500	Wasserleitungen - Baumaßnahmen	243.378	225.000	345.000	0	250.000	250.000
9510	Hausanschlüsse	0	68.000	98.000	5.000	5.000	5.000
9520	Sonderbauwerke, Betriebsanlagen	0	1.000	1.000	1.000	1.000	1.000
	Ausgaben UA 815100	243.378	295.500	445.500	7.500	257.500	257.500
A b g l e i c h UA							
	Einnahmen	0	0	0	0	0	0
	Ausgaben	243.378	295.500	445.500	7.500	257.500	257.500
	Abgleich UA 815100	243.378-	295.500-	445.500-	7.500-	257.500-	257.500-
Unterabschnitt: 815110 Wasserversorgung Baugebiet Pförtlein							
9500	A u s g a b e n Wasserleitungen	7.789	0	0	0	0	0
9510	Hausanschlüsse	1.550	0	0	0	0	0
	Ausgaben UA 815110	9.339	0	0	0	0	0
A b g l e i c h UA							
	Einnahmen	0	0	0	0	0	0
	Ausgaben	9.339	0	0	0	0	0
	Abgleich UA 815110	9.339-	0	0	0	0	0
Unterabschnitt: 815111 Wasserversorgung Baugebiet Mainstockheimer weg III							
9500	A u s g a b e n Wasserleitungen	14.893	125.000	0	0	0	0
9510	Hausanschlüsse	4.449	64.000	0	0	0	0
	Ausgaben UA 815111	19.341	189.000	0	0	0	0
A b g l e i c h UA							
	Einnahmen	0	0	0	0	0	0
	Ausgaben	19.341	189.000	0	0	0	0
	Abgleich UA 815111	19.341-	189.000-	0	0	0	0
Unterabschnitt: 815112 Wasserversorgung Baugebiet Westheim							
9500	A u s g a b e n Wasserleitungen	0	45.000	0	45.000	0	0
9510	Hausanschlüsse	0	12.000	0	12.000	0	0
	Ausgaben UA 815112	0	57.000	0	57.000	0	0



Investitionsprogramm 2023 - Modell 1 aus den rechtskräftigen Vorjahreswerten kopiert Einzelplan des Vermögenshaushaltes						Beträge in EUR	
Einzelplan: 8 wirtschaftl.Unternehmen Grund- u.Sondervermögen							
Gr	Gruppierung/Bezeichnung	Ergebnis 2021	Ansatz 2022	Ansatz 2023	2024	FPL-werte 2025	2026
	A b g l e i c h UA						
	Einnahmen	0	0	0	0	0	0
	Ausgaben	0	57.000	0	57.000	0	0
	Abgleich UA 815112	0	57.000-	0	57.000-	0	0
Unterabschnitt: 818000 Breitbandversorgung							
9580	A u s g a b e n Sonstige Tiefbaumaßnahmen u.ä.	26.725	50.000	45.000	1.100.000	5.000	5.000
	Ausgaben UA 818000	26.725	50.000	45.000	1.100.000	5.000	5.000
	A b g l e i c h UA						
	Einnahmen	0	0	0	0	0	0
	Ausgaben	26.725	50.000	45.000	1.100.000	5.000	5.000
	Abgleich UA 818000	26.725-	50.000-	45.000-	1.100.000-	5.000-	5.000-
Unterabschnitt: 880000 Bebauter Grundbesitz							
9322	A u s g a b e n Erwerb bebauter Grundstücke	0	50.000	50.000	50.000	50.000	50.000
9328	Beiträge für eigene Grundstücke	0	324.000	324.000	0	0	0
9450	Erweiterungs-, Um- und Ausbau: allgemein für kleine Maßnahmen	0	0	0	0	0	0
	Ausgaben UA 880000	0	374.000	374.000	50.000	50.000	50.000
	A b g l e i c h UA						
	Einnahmen	0	0	0	0	0	0
	Ausgaben	0	374.000	374.000	50.000	50.000	50.000
	Abgleich UA 880000	0	374.000-	374.000-	50.000-	50.000-	50.000-
Unterabschnitt: 880100 Gemeindehaus Schulweg 5, Kaltensondheim							
9450	A u s g a b e n Erweiterungs-, Um- und Ausbau: allgemein für kleine Maßnahmen	0	2.000	2.000	2.000	2.000	2.000
	Ausgaben UA 880100	0	2.000	2.000	2.000	2.000	2.000
	A b g l e i c h UA						
	Einnahmen	0	0	0	0	0	0
	Ausgaben	0	2.000	2.000	2.000	2.000	2.000
	Abgleich UA 880100	0	2.000-	2.000-	2.000-	2.000-	2.000-
Unterabschnitt: 881100 Unbebauter Grundbesitz							
9321	A u s g a b e n Erwerb unbebauter Grundstücke	228.666	250.000	230.000	50.000	50.000	50.000
	Ausgaben UA 881100	228.666	250.000	230.000	50.000	50.000	50.000

Investitionsprogramm 2023 - Modell 1 aus den rechtskräftigen Vorjahreswerten kopiert Einzelplan des Vermögenshaushaltes						Beträge in EUR	
Einzelplan: 8 wirtschaftl.Unternehmen Grund- u.Sondervermögen							
Gr	Gruppierung/Bezeichnung	Ergebnis 2021	Ansatz 2022	Ansatz 2023	2024	FPL-werte 2025	2026
	A b g l e i c h UA						
	Einnahmen	0	0	0	0	0	0
	Ausgaben	228.666	250.000	230.000	50.000	50.000	50.000
	Abgleich UA 881100	228.666-	250.000-	230.000-	50.000-	50.000-	50.000-

Investitionsprogramm 2023 - Modell 1 aus den rechtskräftigen Vorjahreswerten kopiert					Beträge in EUR	
Einzelpläne des Vermögenshaushaltes						
	Ergebnis 2021	Ansatz 2022	Ansatz 2023	2024	FPL-werte 2025	2026
<b>Gesamtabgleich (Einzelplan 0)</b>						
Einnahmen	0	0	0	0	0	0
Ausgaben	0	4.500	4.500	4.500	4.500	4.500
Gesamtabgleich	0	4.500-	4.500-	4.500-	4.500-	4.500-
<b>Gesamtabgleich (Einzelplan 1)</b>						
Einnahmen	0	0	0	0	0	0
Ausgaben	4.604	153.000	228.000	753.000	6.000	6.000
Gesamtabgleich	4.604-	153.000-	228.000-	753.000-	6.000-	6.000-
<b>Gesamtabgleich (Einzelplan 2)</b>						
Einnahmen	0	0	0	0	0	0
Ausgaben	61.633	3.000	15.000	3.000	4.300	3.000
Gesamtabgleich	61.633-	3.000-	15.000-	3.000-	4.300-	3.000-
<b>Gesamtabgleich (Einzelplan 3)</b>						
Einnahmen	0	0	0	0	0	0
Ausgaben	0	30.000	10.000	155.000	55.000	5.000
Gesamtabgleich	0	30.000-	10.000-	155.000-	55.000-	5.000-
<b>Gesamtabgleich (Einzelplan 4)</b>						
Einnahmen	0	0	0	0	0	0
Ausgaben	17.050	7.500	21.000	9.000	9.000	9.000
Gesamtabgleich	17.050-	7.500-	21.000-	9.000-	9.000-	9.000-
<b>Gesamtabgleich (Einzelplan 5)</b>						
Einnahmen	0	0	0	0	0	0
Ausgaben	0	0	60.000	0	0	0
Gesamtabgleich	0	0	60.000-	0	0	0
<b>Gesamtabgleich (Einzelplan 6)</b>						
Einnahmen	0	0	0	0	0	0
Ausgaben	587.337	2.268.500	1.106.100	500.500	33.500	35.500
Gesamtabgleich	587.337-	2.268.500-	1.106.100-	500.500-	33.500-	35.500-
<b>Gesamtabgleich (Einzelplan 7)</b>						
Einnahmen	0	0	0	0	0	0
Ausgaben	303.029	1.073.000	734.500	116.500	36.500	36.500
Gesamtabgleich	303.029-	1.073.000-	734.500-	116.500-	36.500-	36.500-
<b>Gesamtabgleich (Einzelplan 8)</b>						
Einnahmen	0	0	0	0	0	0
Ausgaben	527.450	1.217.500	1.096.500	1.266.500	364.500	364.500
Gesamtabgleich	527.450-	1.217.500-	1.096.500-	1.266.500-	364.500-	364.500-

## **Verpflichtungsermächtigungen (einzeln)**

**Gemeinde Biebelried**

**2023**



Einzelübersicht Verpflichtungsermächtigungen 2023 - Modell 1 aus den rechtskräftigen Vorjahre						Beträge in EUR	
Jahr Haushalts- stelle	2024	2025	Voraussichtlich fällige Ausgaben 2026	2027	2028	2029	Folgejahre
Summe gesamt	-	-	-	-	-	-	-



**Deckungsringe gegenseitig**  
**Gemeinde Biebelried**  
**2023**





Verzeichnis der gegenseitigen Deckungsringe 2023 - Modell 1 aus den rechtskräftigen Vorjah				Beträge in EUR	
Deckungsring: 1    Personalkosten			Verwaltungshaushalt		
HHST	Ansatz 2023	HHST	Ansatz 2023	HHST	Ansatz 2023
000000.4090	76.000	000000.4099	0	000000.4490	6.000
020000.4140	5.300	020000.4340	400	020000.4440	1.700
020000.4590	100	060100.4140	3.500	060100.4340	300
060100.4440	1.000	130100.4090	3.300	130200.4090	2.000
130300.4090	1.100	464000.4140	373.500	464000.4340	29.600
464000.4440	77.200	771100.4140	154.800	771100.4340	12.100
771100.4440	31.100	771100.4690	300	815100.4140	0
815100.4340	0	815100.4440	0		
Summe	779.300				



**Einzelplan**  
**Gemeinde Biebelried**  
**2023**



Abkürzung	Bedeutung
Budg.	Budget
ED	Einseitige Deckung
einm.	einmalige Einnahmen/Ausgaben
FL	Freiwillige Leistung
GD	Gegenseitige Deckung
KE	Kostenrechnende Einrichtung
Maßn.	Maßnahme
Prod.	Produkt
SN	Sammelnachweis
SNGeg	Sammelnachweis mit gegenseitiger Deckung
übtr.	übertragbarer Ansatz
uD-Me	Unechte Deckung, Mehreinnahmen
uD-MeMi	Unechte Deckung, Mehr- und Mindereinnahmen
uD-Mi	Unechte Deckung, Mindereinnahmen
ZoD-Me	Zweckbindung ohne unechte Deckung, Mehreinnahmen
ZoD-MeMi	Zweckbindung ohne unechte Deckung, Mehr- und Mindereinnahmen
ZoD-Mi	Zweckbindung ohne unechte Deckung, Mindereinnahmen
ZuD-Me	Zweckbindung mit unechter Deckung, Mehreinnahmen
ZuD-Me	Unechte mit echter, gegens. Deckung, Mehreinnahmen
ZuD-MeMi	Zweckbindung mit unechter Deckung, Mehr- und Mindereinnahmen
ZuD-MeMi	Unechte mit echter gegens. Deckung, Mehr/Mindereinn.
ZuD-Mi	Zweckbindung mit unechter Deckung, Mindereinnahmen
ZuD-Mi	Unechte mit echter, gegens. Deckung, Mindereinnahmen
ZueD-Me	Zweckb.: unechte und echte, gegens. Deckung, Mehreinn.
ZueDMeMi	Zweckb.: unechte und echte gegens. Deckung, Mehr/Mindereinn.
ZueD-Mi	Zweckb.: unechte und echte, gegens. Deckung, Mindereinn.
ZW	Zweckbindung

A. Verwaltungshaushalt 2023 - Modell 1 aus den rechtskräftigen Vorjahreswerten kopiert						Beträge in EUR	
Einzelplan: 0 Allgemeine Verwaltung							
Unterabschnitt: 000000 Gemeindeorgane							
Gr	Bezeichnung/*Erläuterungen	Ergebnis 2021	Ansatz 2022	Ansatz 2023	2024	Finanzplanungswerte 2025	2026
	E i n n a h m e n						
	kein Konto vorhanden						
	A u s g a b e n						
4090	Aufwendungen für ehrenamtliche Tätigkeit GD=1 *1. u. 2. Bgm., Ehrensold, Erstattungen für Verdienstaussfall	80.501,41	76.000	76.000	78.300	80.700	83.200
4099	Gemeinderat GD=1	-	-	0	0	0	0
4490	Sozialversicherungsbeiträge (ehrenamtlich) GD=1	7.660,36	6.000	6.000	6.200	6.400	6.600
5620	Aus- und Fortbildung, Seminare (auch Fahrtkosten, evtl. Verpflegung) *für Bürgermeister u. Gemeinderäte	-	1.000	1.000	1.000	1.000	1.000
6400	Steuern und Versicherungen, Leistungen bei nichtversicherten Schäden	1.272,46	500	1.500	1.500	1.500	1.500
6540	Dienstreisen (Bürgermeister und Gemeinderäte)	-	1.500	1.500	1.500	1.500	1.500
6580	Sonstige Geschäftsausgaben *Sitzungsgeld, GR-Sitzungen, Verabschiedungen, Jahresessen, u.ä.	4.653,14	6.000	6.000	6.000	6.000	6.000
6600	Verfügungsmittel für Bürgermeister	-	200	200	200	200	200
	Ausgaben UA 000000	94.087,37	91.200	92.200	94.700	97.300	100.000
	Abgleich Unterabschnitt 000000						
	Einnahmen	-	-	-	-	-	-
	Ausgaben	94.087,37	91.200	92.200	94.700	97.300	100.000
	Abgleich UA 000000	94.087,37-	91.200-	92.200-	94.700-	97.300-	100.000-

A. Verwaltungshaushalt 2023 - Modell 1 aus den rechtskräftigen Vorjahreswerten kopiert							Beträge in EUR	
Einzelplan: 0 Allgemeine Verwaltung								
Unterabschnitt: 020000 Hauptverwaltung								
Gr	Bezeichnung/*Erläuterungen	Ergebnis 2021	Ansatz 2022	Ansatz 2023	2024	Finanzplanungswerte 2025	2026	
<b>E i n n a h m e n</b>								
1000	Verwaltungsgebühren *z.B. Negativzeugnisse, Beglaubigungen, etc.	505,00	500	500	500	500	500	
1500	Ersätze für die Benutzung von Anstalten und Einrichtungen *z.B. Kopien	-	100	0	0	0	0	
Einnahmen UA 020000		505,00	600	500	500	500	500	
<b>A u s g a b e n</b>								
4140	Entgelte für Beschäftigte GD=1	3.014,07	7.300	5.300	5.500	5.700	5.900	
4340	Beiträge zu Versorgungskassen GD=1	184,01	500	400	400	400	400	
4440	Beiträge zur gesetzlichen Sozialversicherung GD=1	970,41	2.200	1.700	1.800	1.900	2.000	
4590	Beihilfeversicherung für langjährig Beschäftigte GD=1	25,80	100	100	100	100	100	
5200	Einrichtungsgegenstände: Anschaffungen bis 800,00 Euro	-	300	300	300	300	300	
5201	Einrichtungsgegenstände: Reparaturen	-	200	200	200	200	200	
6300	Verschiedene Aufwendungen für EDV (u.a. Internetauftritt) *2023 auch Biebelried-App	2.651,66	3.700	4.000	3.000	3.000	3.000	
6400	Steuern und Versicherungen, Leistungen bei nichtversicherten Schäden *u. a. Kommunale Haftpflichtversicherung nach Einwohnern, allgem. Unfallversicherung, Rechtsschutz	12.518,03	13.000	13.000	13.000	13.000	13.000	
6500	Bürobedarf	493,19	200	200	200	200	200	
6510	Bücher und Zeitschriften	10,48-	100	500	500	500	500	
6520	Post-, Fernmeldegebühren u.ä.	17,99	300	100	100	100	100	
6550	Sachverständigen-, Gerichts-, Anwaltskosten, u.ä.	1.149,84	1.000	1.000	1.000	1.000	1.000	
6551	Unfallversicherungsverband (arbeitsmed./sicherheitst. Betreuung)	252,88	500	500	500	500	500	
6580	Sonstige Geschäftsausgaben (Ehrungen, Empfänge, Geschenke)	2.992,02	3.000	3.000	3.000	3.000	3.000	
6610	Mitgliedsbeiträge *Bay. Gemeindetag, LAG ZIEL, u.ä.	1.451,13	1.500	1.500	1.500	1.500	1.500	
Ausgaben UA 020000		25.710,55	33.900	31.800	31.100	31.400	31.700	



A. Verwaltungshaushalt 2023 - Modell 1 aus den rechtskräftigen Vorjahreswerten kopiert						Beträge in EUR	
Einzelplan: 0 Allgemeine Verwaltung							
Unterabschnitt: 020000 Hauptverwaltung							
Gr	Bezeichnung/*Erläuterungen	Ergebnis 2021	Ansatz 2022	Ansatz 2023	2024	Finanzplanungswerte 2025 2026	
	Abgleich Unterabschnitt 020000						
	Einnahmen	505,00	600	500	500	500	500
	Ausgaben	25.710,55	33.900	31.800	31.100	31.400	31.700
	Abgleich UA 020000	25.205,55-	33.300-	31.300-	30.600-	30.900-	31.200-

A. Verwaltungshaushalt 2023 - Modell 1 aus den rechtskräftigen Vorjahreswerten kopiert						Beträge in EUR	
Einzelplan: 0 Allgemeine Verwaltung							
Unterabschnitt: 024100 Öffentlichkeitsarbeit (Mitteilungsblatt)							
Gr	Bezeichnung/*Erläuterungen	Ergebnis 2021	Ansatz 2022	Ansatz 2023	2024	Finanzplanungswerte 2025 2026	
E i n n a h m e n							
1100	Einnahmen für Anzeigen, u.ä.	1.241,50	1.200	1.200	1.200	1.200	1.200
	Einnahmen UA 024100	1.241,50	1.200	1.200	1.200	1.200	1.200
A u s g a b e n							
6530	Ausgaben	9.344,64	10.000	10.000	10.000	10.000	10.000
	Ausgaben UA 024100	9.344,64	10.000	10.000	10.000	10.000	10.000
Abgleich Unterabschnitt 024100							
	Einnahmen	1.241,50	1.200	1.200	1.200	1.200	1.200
	Ausgaben	9.344,64	10.000	10.000	10.000	10.000	10.000
	Abgleich UA 024100	8.103,14-	8.800-	8.800-	8.800-	8.800-	8.800-

A. Verwaltungshaushalt 2023 - Modell 1 aus den rechtskräftigen Vorjahreswerten kopiert						Beträge in EUR	
Einzelplan: 0 Allgemeine Verwaltung							
Unterabschnitt: 033100 Kassenverwaltung							
Gr	Bezeichnung/*Erläuterungen	Ergebnis 2021	Ansatz 2022	Ansatz 2023	2024	Finanzplanungswerte 2025	2026
<b>E i n n a h m e n</b>							
1010	Mahngebühren, Erstattung von Kosten für Rücklastschriften, u.ä.	316,31	200	200	200	200	200
1040	vollstreckungsgebühren	-	-	0	0	0	0
1599	Sonstige Einnahmen	120,14	-	0	0	0	0
2610	Säumniszuschläge	200,50	200	200	200	200	200
2612	Stundungszinsen	-	-	0	0	0	0
2616	Verzinsung von Steuernachforderungen *auch Erstattungszinsen Finanzamt	283,00	100	100	100	100	100
Einnahmen UA 033100		919,95	500	500	500	500	500
<b>A u s g a b e n</b>							
6580	Sonstige Geschäftsausgaben - nicht PK - *u.a. überörtliche Rechnungsprüfung	186,01	2.500	2.500	2.500	2.500	2.500
6581	Sonstige Geschäftsausgaben - PK-Buchungen - *u.a. Rücklastschriftgebühren	36,00	100	100	100	100	100
8412	Verzinsung von Steuererstattungen	20,00	500	500	500	500	500
Ausgaben UA 033100		242,01	3.100	3.100	3.100	3.100	3.100
Abgleich Unterabschnitt 033100							
Einnahmen		919,95	500	500	500	500	500
Ausgaben		242,01	3.100	3.100	3.100	3.100	3.100
Abgleich UA 033100		677,94	2.600-	2.600-	2.600-	2.600-	2.600-

A. Verwaltungshaushalt 2023 - Modell 1 aus den rechtskräftigen Vorjahreswerten kopiert						Beträge in EUR	
Einzelplan: 0 Allgemeine Verwaltung							
Unterabschnitt: 034100 Steuerverwaltung							
Gr	Bezeichnung/*Erläuterungen	Ergebnis 2021	Ansatz 2022	Ansatz 2023	2024	Finanzplanungswerte 2025 2026	
E i n n a h m e n							
2615	Verspätungszuschläge	150,00	-	0	0	0	0
	Einnahmen UA 034100	150,00	-	0	0	0	0
A u s g a b e n							
kein Konto vorhanden							
Abgleich Unterabschnitt 034100							
	Einnahmen	150,00	-	0	0	0	0
	Ausgaben	-	-	-	-	-	-
	Abgleich UA 034100	150,00	-	0	0	0	0

A. Verwaltungshaushalt 2023 - Modell 1 aus den rechtskräftigen Vorjahreswerten kopiert						Beträge in EUR	
Einzelplan: 0 Allgemeine Verwaltung							
Unterabschnitt: 060100 Rathaus Biebelried							
Gr	Bezeichnung/*Erläuterungen	Ergebnis 2021	Ansatz 2022	Ansatz 2023	2024	Finanzplanungswerte 2025	2026
<b>E i n n a h m e n</b>							
1411	Mieteinnahmen	-	100	100	100	100	100
1430	Ersätze für Nebenkosten	-	-	0	0	0	0
	Einnahmen UA 060100	-	100	100	100	100	100
<b>A u s g a b e n</b>							
4140	Entgelte für Beschäftigte GD=1	3.270,88	3.500	3.500	3.600	3.700	3.800
4340	Beiträge zu Versorgungskassen GD=1	253,40	300	300	300	300	300
4440	Beiträge zur gesetzlichen Sozialversicherung GD=1	1.070,60	1.000	1.000	1.000	1.000	1.000
5000	Gebäude- und Grundstücksunterhalt	-	2.000	2.000	2.000	2.000	2.000
5200	Einrichtungsgegenstände: Anschaffungen bis 800,00 Euro	-	200	200	200	200	200
5201	Einrichtungsgegenstände: Reparaturen	-	300	300	300	300	300
5400	Bewirtschaftung der Grundstücke und Gebäude	5.047,77	5.000	7.000	7.000	7.000	7.000
6400	Steuern und Versicherungen, Leistungen bei nichtversicherten Schäden	1.165,34	1.500	1.500	1.500	1.500	1.500
6520	Post-, Fernmeldegebühren u.ä.	415,90	500	500	500	500	500
6790	Innere Verrechnungen (Personalkosten)	3.673,52	1.900	3.500	3.700	3.900	4.100
6791	Innere Verrechnungen (Sachaufwand)	733,01	300	600	600	600	600
	Ausgaben UA 060100	15.630,42	16.500	20.400	20.700	21.000	21.300
Abgleich Unterabschnitt 060100							
	Einnahmen	-	100	100	100	100	100
	Ausgaben	15.630,42	16.500	20.400	20.700	21.000	21.300
	Abgleich UA 060100	15.630,42-	16.400-	20.300-	20.600-	20.900-	21.200-

A. Verwaltungshaushalt 2023 - Modell 1 aus den rechtskräftigen Vorjahreswerten kopiert						Beträge in EUR	
Einzelplan: 0 Allgemeine Verwaltung							
Unterabschnitt: 060200 Rathaus Kaltensondheim							
Gr	Bezeichnung/*Erläuterungen	Ergebnis 2021	Ansatz 2022	Ansatz 2023	2024	Finanzplanungswerte 2025 2026	
	E i n n a h m e n						
	kein Konto vorhanden						
	A u s g a b e n						
5000	Gebäude- und Grundstücksunterhalt	-	1.000	1.000	1.000	1.000	1.000
5200	Einrichtungsgegenstände: Anschaffungen bis 800,00 Euro	-	200	200	200	200	200
5201	Einrichtungsgegenstände: Reparaturen	-	300	300	300	300	300
5400	Bewirtschaftung der Grundstücke und Gebäude	2.188,01	3.000	3.000	3.000	3.000	3.000
6400	Steuern und Versicherungen, Leistungen bei nichtversicherten Schäden	147,47	200	200	200	200	200
6790	Innere Verrechnungen (Personalkosten)	1.007,72	1.100	1.200	1.200	1.200	1.200
6791	Innere Verrechnungen (Sachaufwand)	222,73	200	200	200	200	200
	Ausgaben UA 060200	3.565,93	6.000	6.100	6.100	6.100	6.100
	Abgleich Unterabschnitt 060200						
	Einnahmen	-	-	-	-	-	-
	Ausgaben	3.565,93	6.000	6.100	6.100	6.100	6.100
	Abgleich UA 060200	3.565,93-	6.000-	6.100-	6.100-	6.100-	6.100-

A. Verwaltungshaushalt 2023 - Modell 1 aus den rechtskräftigen Vorjahreswerten kopiert						Beträge in EUR	
Einzelplan: 0 Allgemeine Verwaltung							
Unterabschnitt: 060300 Rathaus westheim							
Gr	Bezeichnung/*Erläuterungen	Ergebnis 2021	Ansatz 2022	Ansatz 2023	2024	Finanzplanungswerte 2025 2026	
<b>E i n n a h m e n</b>							
1411	Mieteinnahmen	40,00	-	0	0	0	0
1430	Ersätze für Nebenkosten	-	-	0	0	0	0
	<b>Einnahmen UA 060300</b>	<b>40,00</b>	<b>-</b>	<b>0</b>	<b>0</b>	<b>0</b>	<b>0</b>
<b>A u s g a b e n</b>							
5000	Gebäude- und Grundstücksunterhalt	-	1.000	1.000	1.000	1.000	1.000
5200	Einrichtungsgegenstände: Anschaffungen bis 800,00 Euro	-	200	200	200	200	200
5201	Einrichtungsgegenstände: Reparaturen	-	300	300	300	300	300
5400	Bewirtschaftung der Grundstücke und Gebäude	2.601,42	3.000	3.200	3.200	3.200	3.200
6400	Steuern und Versicherungen, Leistungen bei nichtversicherten Schäden	165,86	200	200	200	200	200
6790	Innere Verrechnungen (Personalkosten)	190,31	800	500	500	500	500
6791	Innere Verrechnungen (Sachaufwand)	39,89	100	100	100	100	100
	<b>Ausgaben UA 060300</b>	<b>2.997,48</b>	<b>5.600</b>	<b>5.500</b>	<b>5.500</b>	<b>5.500</b>	<b>5.500</b>
<b>Abgleich Unterabschnitt 060300</b>							
	Einnahmen	40,00	-	0	0	0	0
	Ausgaben	2.997,48	5.600	5.500	5.500	5.500	5.500
	<b>Abgleich UA 060300</b>	<b>2.957,48-</b>	<b>5.600-</b>	<b>5.500-</b>	<b>5.500-</b>	<b>5.500-</b>	<b>5.500-</b>

A. Verwaltungshaushalt 2023 - Modell 1 aus den rechtskräftigen Vorjahreswerten kopiert						Beträge in EUR	
Einzelplan: 0 Allgemeine Verwaltung							
Unterabschnitt: 062100 Archive							
Gr	Bezeichnung/*Erläuterungen	Ergebnis 2021	Ansatz 2022	Ansatz 2023	2024	Finanzplanungswerte 2025 2026	
	E i n n a h m e n						
	kein Konto vorhanden						
	A u s g a b e n						
6580	Sonstige Geschäftsausgaben	278,58	100	100	100	100	100
	Ausgaben UA 062100	278,58	100	100	100	100	100
	Abgleich Unterabschnitt 062100						
	Einnahmen	-	-	-	-	-	-
	Ausgaben	278,58	100	100	100	100	100
	Abgleich UA 062100	278,58-	100-	100-	100-	100-	100-



A. Verwaltungshaushalt 2023 - Modell 1 aus den rechtskräftigen Vorjahreswerten kopiert							Beträge in EUR
Abgleich der Abschnitte und des Einzelplanes							
Einzelplan: 0 Allgemeine Verwaltung							
		Ergebnis 2021	Ansatz 2022	Ansatz 2023	2024	Finanzplanungswerte 2025	2026
00	Einnahmen	-	-	-	-	-	-
	Ausgaben	94.087,37	91.200	92.200	94.700	97.300	100.000
	Abgleich	94.087,37-	91.200-	92.200-	94.700-	97.300-	100.000-
02	Einnahmen	1.746,50	1.800	1.700	1.700	1.700	1.700
	Ausgaben	35.055,19	43.900	41.800	41.100	41.400	41.700
	Abgleich	33.308,69-	42.100-	40.100-	39.400-	39.700-	40.000-
03	Einnahmen	1.069,95	500	500	500	500	500
	Ausgaben	242,01	3.100	3.100	3.100	3.100	3.100
	Abgleich	827,94	2.600-	2.600-	2.600-	2.600-	2.600-
06	Einnahmen	40,00	100	100	100	100	100
	Ausgaben	22.472,41	28.200	32.100	32.400	32.700	33.000
	Abgleich	22.432,41-	28.100-	32.000-	32.300-	32.600-	32.900-
0	Einnahmen	2.856,45	2.400	2.300	2.300	2.300	2.300
	Ausgaben	151.856,98	166.400	169.200	171.300	174.500	177.800
	Abgleich	149.000,53-	164.000-	166.900-	169.000-	172.200-	175.500-

A. Verwaltungshaushalt 2023 - Modell 1 aus den rechtskräftigen Vorjahreswerten kopiert							Beträge in EUR	
Einzelplan: 1 öffentliche Sicherheit und Ordnung								
Unterabschnitt: 110000 öffentliche Ordnung								
Gr	Bezeichnung/*Erläuterungen	Ergebnis 2021	Ansatz 2022	Ansatz 2023	2024	Finanzplanungswerte 2025 2026		
	E i n n a h m e n							
	kein Konto vorhanden							
	A u s g a b e n							
6580	Sonstige Geschäftsausgaben *z.B. Rattenbekämpfung	1.904,00	2.000	2.000	2.000	2.000	2.000	
	Ausgaben UA 110000	1.904,00	2.000	2.000	2.000	2.000	2.000	
	Abgleich Unterabschnitt 110000							
	Einnahmen	-	-	-	-	-	-	
	Ausgaben	1.904,00	2.000	2.000	2.000	2.000	2.000	
	Abgleich UA 110000	1.904,00-	2.000-	2.000-	2.000-	2.000-	2.000-	

A. Verwaltungshaushalt 2023 - Modell 1 aus den rechtskräftigen Vorjahreswerten kopiert						Beträge in EUR	
Einzelplan: 1 Öffentliche Sicherheit und Ordnung							
Unterabschnitt: 112200 Kommunale Verkehrsüberwachung							
Gr	Bezeichnung/*Erläuterungen	Ergebnis 2021	Ansatz 2022	Ansatz 2023	2024	Finanzplanungswerte 2025	2026
	E i n n a h m e n						
	kein Konto vorhanden						
	A u s g a b e n						
6360	Zahlungen an NWS Sicherheitsservice GmbH	10.605,10	15.000	15.000	15.000	15.000	15.000
6552	Mahn- u. Vollstreckungskosten, Gerichts- u. Anwaltskosten	-	200	200	200	200	200
6580	Sonstige Geschäftsausgaben	-	100	100	100	100	100
6730	Erstattung an VGem Kitzingen	-	4.000	2.000	2.000	2.000	2.000
	Ausgaben UA 112200	10.605,10	19.300	17.300	17.300	17.300	17.300
	Abgleich Unterabschnitt 112200						
	Einnahmen	-	-	-	-	-	-
	Ausgaben	10.605,10	19.300	17.300	17.300	17.300	17.300
	Abgleich UA 112200	10.605,10-	19.300-	17.300-	17.300-	17.300-	17.300-

A. Verwaltungshaushalt 2023 - Modell 1 aus den rechtskräftigen Vorjahreswerten kopiert						Beträge in EUR	
Einzelplan: 1 öffentliche Sicherheit und Ordnung							
Unterabschnitt: 114600 Tierschutz							
Gr	Bezeichnung/*Erläuterungen	Ergebnis 2021	Ansatz 2022	Ansatz 2023	2024	Finanzplanungswerte 2025	2026
	E i n n a h m e n						
	kein Konto vorhanden						
	A u s g a b e n						
7180	Zuschuss für Tierheim	835,10	900	2.600	2.600	2.600	2.600
	Ausgaben UA 114600	835,10	900	2.600	2.600	2.600	2.600
	Abgleich Unterabschnitt 114600						
	Einnahmen	-	-	-	-	-	-
	Ausgaben	835,10	900	2.600	2.600	2.600	2.600
	Abgleich UA 114600	835,10-	900-	2.600-	2.600-	2.600-	2.600-

A. Verwaltungshaushalt 2023 - Modell 1 aus den rechtskräftigen Vorjahreswerten kopiert						Beträge in EUR	
Einzelplan: 1 öffentliche Sicherheit und Ordnung							
Unterabschnitt: 130000 Brandschutz							
Gr	Bezeichnung/*Erläuterungen	Ergebnis 2021	Ansatz 2022	Ansatz 2023	2024	Finanzplanungswerte 2025 2026	
<b>E i n n a h m e n</b>							
1100	Kostenerstattung für Einsätze u.ä.	406,52	5.000	7.500	7.500	7.500	7.500
1599	Sonstige Einnahmen	-	-	0	0	0	0
	Einnahmen UA 130000	406,52	5.000	7.500	7.500	7.500	7.500
<b>A u s g a b e n</b>							
5620	Aus- und Fortbildung, Seminare (auch Fahrtkosten, evtl. Verpflegung)	-	1.000	1.000	1.000	1.000	1.000
6400	Steuern und Versicherungen (Haftpflicht und Unfallvers.)	549,67	700	700	700	700	700
6520	Funkalamierung für alle Ortsteile	567,36	800	1.000	1.000	1.000	1.000
6580	Sonstige Geschäftsausgaben *u.a. Leistungsabzeichen, Übungen, etc.	79,90	700	700	700	700	700
6610	Mitgliedsbeiträge *Kreisfeuerwehrverband, FW-Erholungsheim	291,20	400	400	400	400	400
	Ausgaben UA 130000	1.488,13	3.600	3.800	3.800	3.800	3.800
Abgleich Unterabschnitt 130000							
	Einnahmen	406,52	5.000	7.500	7.500	7.500	7.500
	Ausgaben	1.488,13	3.600	3.800	3.800	3.800	3.800
	Abgleich UA 130000	1.081,61-	1.400	3.700	3.700	3.700	3.700

A. Verwaltungshaushalt 2023 - Modell 1 aus den rechtskräftigen Vorjahreswerten kopiert						Beträge in EUR	
Einzelplan: 1 Öffentliche Sicherheit und Ordnung							
Unterabschnitt: 130100 Feuerwehr Biebelried							
Gr	Bezeichnung/*Erläuterungen	Ergebnis 2021	Ansatz 2022	Ansatz 2023	2024	Finanzplanungswerte 2025	2026
E i n n a h m e n							
1550	Erstattung für Schadensfälle	-	-	0	0	0	0
	Einnahmen UA 130100	-	-	0	0	0	0
A u s g a b e n							
4090	Aufwendungen für ehrenamtliche Tätigkeit GD=1 *1. und 2. Kommandant, Erstattungen für Verdienstaussfall	1.584,00	2.500	3.300	3.400	3.500	3.600
5000	Gebäude- und Grundstücksunterhalt	1.238,44	2.000	2.000	2.000	2.000	2.000
5200	Einrichtungsgegenstände: Anschaffungen bis 800,00 Euro	-	300	300	300	300	300
5201	Einrichtungsgegenstände: Reparaturen	-	200	200	200	200	200
5220	Ausrüstungsgegenstände: Anschaffungen bis 800,00 Euro	-	3.000	5.000	3.000	3.000	3.000
5221	Verbrauchsmaterial, Reparatur von Ausrüstungsgegenständen	94,61	2.000	2.000	2.000	2.000	2.000
5400	Bewirtschaftung der Grundstücke und Gebäude	1.734,94	3.000	4.000	4.000	4.000	4.000
5500	Haltung von Fahrzeugen	1.007,69	4.000	4.000	4.000	4.000	4.000
5600	Dienst- und Schutzkleidung *2023 neue Schutzanzüge	265,28	2.000	15.000	2.000	2.000	2.000
6400	Steuern und Versicherungen für Gebäude	676,91	600	600	600	600	600
6520	Post-, Fernmeldegebühren u.ä.	599,04	600	700	700	700	700
6550	Ärztliche Untersuchungen u.ä.	794,76	1.000	1.000	1.000	1.000	1.000
6580	Sonstige Geschäftsausgaben	-	300	300	300	300	300
7180	Jahreszuwendung	310,00	400	400	400	400	400
	Ausgaben UA 130100	8.305,67	21.900	38.800	23.900	24.000	24.100
Abgleich Unterabschnitt 130100							
	Einnahmen	-	-	0	0	0	0
	Ausgaben	8.305,67	21.900	38.800	23.900	24.000	24.100
	Abgleich UA 130100	8.305,67-	21.900-	38.800-	23.900-	24.000-	24.100-

A. Verwaltungshaushalt 2023 - Modell 1 aus den rechtskräftigen Vorjahreswerten kopiert						Beträge in EUR	
Einzelplan: 1 Öffentliche Sicherheit und Ordnung							
Unterabschnitt: 130200 Feuerwehr Kaltensondheim							
Gr	Bezeichnung/*Erläuterungen	Ergebnis 2021	Ansatz 2022	Ansatz 2023	2024	Finanzplanungswerte 2025	2026
E i n n a h m e n							
1411	Mieteinnahmen für Nutzung Saal im FW-Gerätehaus	260,00	500	500	500	500	500
1550	Erstattung für Schadensfälle	-	-	0	0	0	0
	Einnahmen UA 130200	260,00	500	500	500	500	500
A u s g a b e n							
4090	Aufwendungen für ehrenamtliche Tätigkeit GD=1 *1. und 2. Kommandant, Erstattungen für Verdienstausschlag	1.780,80	2.000	2.000	2.100	2.200	2.300
5000	Gebäude- und Grundstücksunterhalt	4.078,37	2.000	2.000	2.000	2.000	2.000
5200	Einrichtungsgegenstände: Anschaffungen bis 800,00 Euro	250,46	300	300	300	300	300
5201	Einrichtungsgegenstände: Reparaturen	-	200	200	200	200	200
5220	Ausrüstungsgegenstände: Anschaffungen bis 800,00 Euro *2023 Säge u. Systemtrenner	3.615,20	1.000	3.000	1.000	1.000	1.000
5221	Verbrauchsmaterial, Reparatur von Ausrüstungsgegenständen	356,93	600	800	800	800	800
5400	Bewirtschaftung der Grundstücke und Gebäude	8.569,03	7.000	11.700	11.700	11.700	11.700
5500	Haltung von Fahrzeugen	122,93	2.000	2.000	2.000	2.000	2.000
5600	Dienst- und Schutzkleidung	3.106,05	1.000	2.000	1.000	1.000	1.000
6400	Steuern und Versicherungen für Gebäude	598,42	700	800	800	800	800
6520	Post-, Fernmeldegebühren u.ä.	669,81	700	700	700	700	700
6550	Ärztliche Untersuchungen u.ä.	545,07	700	700	700	700	700
6790	Innere Verrechnungen (Personalkosten)	-	2.000	1.500	1.600	1.700	1.800
6791	Innere Verrechnungen (Sachaufwand)	-	300	300	300	300	300
7180	Jahreszuwendung	310,00	400	400	400	400	400
	Ausgaben UA 130200	24.003,07	20.900	28.400	25.600	25.800	26.000
Abgleich Unterabschnitt 130200							
	Einnahmen	260,00	500	500	500	500	500
	Ausgaben	24.003,07	20.900	28.400	25.600	25.800	26.000
	Abgleich UA 130200	23.743,07-	20.400-	27.900-	25.100-	25.300-	25.500-

A. Verwaltungshaushalt 2023 - Modell 1 aus den rechtskräftigen Vorjahreswerten kopiert						Beträge in EUR	
Einzelplan: 1 Öffentliche Sicherheit und Ordnung							
Unterabschnitt: 130300 Feuerwehr westheim							
Gr	Bezeichnung/*Erläuterungen	Ergebnis 2021	Ansatz 2022	Ansatz 2023	2024	Finanzplanungswerte 2025 2026	
	E i n n a h m e n						
	kein Konto vorhanden						
	A u s g a b e n						
4090	Aufwendungen für ehrenamtliche Tätigkeit GD=1 *1. und 2. Kommandant, Erstattungen für Verdienstausfall	393,60	1.100	1.100	1.200	1.300	1.400
5000	Gebäude- und Grundstücksunterhalt	523,60	1.000	1.000	1.000	1.000	1.000
5200	Einrichtungsgegenstände: Anschaffungen bis 800,00 Euro	-	300	300	300	300	300
5201	Einrichtungsgegenstände: Reparaturen	-	100	100	100	100	100
5220	Ausrüstungsgegenstände: Anschaffungen bis 800,00 Euro *2023 Systemtrenner	-	500	1.000	500	500	500
5221	Verbrauchsmaterial, Reparatur von Ausrüstungsgegenständen	716,38	300	600	600	600	600
5400	Bewirtschaftung der Grundstücke und Gebäude	483,20	1.000	1.000	1.000	1.000	1.000
5500	Haltung von Fahrzeugen	981,12	1.500	1.500	1.500	1.500	1.500
5600	Dienst- und Schutzkleidung	-	1.000	1.000	1.000	1.000	1.000
6400	Steuern und Versicherungen für Gebäude	44,13	100	100	100	100	100
6550	Ärztliche Untersuchungen u.ä.	-	200	200	200	200	200
6790	Innere Verrechnungen (Personalkosten)	-	-	0	0	0	0
6791	Innere Verrechnungen (Sachaufwand)	-	-	0	0	0	0
7180	Jahreszuwendung	310,00	400	400	400	400	400
	Ausgaben UA 130300	3.452,03	7.500	8.300	7.900	8.000	8.100
	Abgleich Unterabschnitt 130300						
	Einnahmen	-	-	-	-	-	-
	Ausgaben	3.452,03	7.500	8.300	7.900	8.000	8.100
	Abgleich UA 130300	3.452,03-	7.500-	8.300-	7.900-	8.000-	8.100-



A. Verwaltungshaushalt 2023 - Modell 1 aus den rechtskräftigen Vorjahreswerten kopiert							Beträge in EUR
Abgleich der Abschnitte und des Einzelplanes							
Einzelplan: 1 Öffentliche Sicherheit und Ordnung							
		Ergebnis 2021	Ansatz 2022	Ansatz 2023	2024	Finanzplanungswerte 2025 2026	
11	Einnahmen	-	-	-	-	-	-
	Ausgaben	13.344,20	22.200	21.900	21.900	21.900	21.900
	Abgleich	13.344,20-	22.200-	21.900-	21.900-	21.900-	21.900-
13	Einnahmen	666,52	5.500	8.000	8.000	8.000	8.000
	Ausgaben	37.248,90	53.900	79.300	61.200	61.600	62.000
	Abgleich	36.582,38-	48.400-	71.300-	53.200-	53.600-	54.000-
1	Einnahmen	666,52	5.500	8.000	8.000	8.000	8.000
	Ausgaben	50.593,10	76.100	101.200	83.100	83.500	83.900
	Abgleich	49.926,58-	70.600-	93.200-	75.100-	75.500-	75.900-

A. Verwaltungshaushalt 2023 - Modell 1 aus den rechtskräftigen Vorjahreswerten kopiert							Beträge in EUR	
Einzelplan: 2 Schulen								
Unterabschnitt: 211000 Grundschule								
Gr	Bezeichnung/*Erläuterungen	Ergebnis 2021	Ansatz 2022	Ansatz 2023	2024	Finanzplanungswerte 2025 2026		
<b>E i n n a h m e n</b>								
1411	Miete für Schulhaus Kältensonndheim	17.269,20	17.300	17.300	17.300	17.300	17.300	
1430	Ersätze für Nebenkosten	646,68	500	500	500	500	500	
1500	Erstattungen für Unterhalt (Reparaturen, Erhaltungsaufw.)	-	100	100	100	100	100	
1550	Erstattung für Schadensfälle	-	-	0	0	0	0	
Einnahmen UA 211000		17.915,88	17.900	17.900	17.900	17.900	17.900	
<b>A u s g a b e n</b>								
5000	Gebäude- und Grundstücksunterhalt	9.193,60	3.000	3.000	3.000	3.000	3.000	
6400	Gebäudeversicherungen für Schulhaus	587,09	700	900	900	900	900	
6790	Innere Verrechnungen (Personalkosten)	-	14.000	3.000	3.100	3.200	3.300	
6791	Innere Verrechnungen (Sachaufwand)	-	2.100	500	500	500	500	
7130	Schulverbandsumlage *50 x 2.538,65 €	84.875,62	84.900	127.000	127.000	127.000	127.000	
Ausgaben UA 211000		94.656,31	104.700	134.400	134.500	134.600	134.700	
<b>Abgleich Unterabschnitt 211000</b>								
Einnahmen		17.915,88	17.900	17.900	17.900	17.900	17.900	
Ausgaben		94.656,31	104.700	134.400	134.500	134.600	134.700	
Abgleich UA 211000		76.740,43-	86.800-	116.500-	116.600-	116.700-	116.800-	

A. Verwaltungshaushalt 2023 - Modell 1 aus den rechtskräftigen Vorjahreswerten kopiert						Beträge in EUR	
Einzelplan: 2 Schulen							
Unterabschnitt: 213000 Mittelschule							
Gr	Bezeichnung/*Erläuterungen	Ergebnis 2021	Ansatz 2022	Ansatz 2023	2024	Finanzplanungswerte 2025 2026	
	E i n n a h m e n						
	kein Konto vorhanden						
	A u s g a b e n						
6722	Gastschulbeiträge für Schüler der 10. Klasse M-Zweig	-	-	0	0	0	0
7130	Schulverbandsumlage *21 x 2.538,65 €	25.982,33	26.000	53.400	53.400	53.400	53.400
	Ausgaben UA 213000	25.982,33	26.000	53.400	53.400	53.400	53.400
	Abgleich Unterabschnitt 213000						
	Einnahmen	-	-	-	-	-	-
	Ausgaben	25.982,33	26.000	53.400	53.400	53.400	53.400
	Abgleich UA 213000	25.982,33-	26.000-	53.400-	53.400-	53.400-	53.400-

A. Verwaltungshaushalt 2023 - Modell 1 aus den rechtskräftigen Vorjahreswerten kopiert						Beträge in EUR	
Einzelplan: 2 Schulen							
Unterabschnitt: 295000 Sonstige schulische Aufgaben							
Gr	Bezeichnung/*Erläuterungen	Ergebnis 2021	Ansatz 2022	Ansatz 2023	2024	Finanzplanungswerte 2025	2026
	E i n n a h m e n						
	kein Konto vorhanden						
	A u s g a b e n						
6450	Schülerunfallversicherung	6.082,22	6.700	6.700	6.700	6.700	6.700
	Ausgaben UA 295000	6.082,22	6.700	6.700	6.700	6.700	6.700
	Abgleich Unterabschnitt 295000						
	Einnahmen	-	-	-	-	-	-
	Ausgaben	6.082,22	6.700	6.700	6.700	6.700	6.700
	Abgleich UA 295000	6.082,22-	6.700-	6.700-	6.700-	6.700-	6.700-

A. Verwaltungshaushalt 2023 - Modell 1 aus den rechtskräftigen Vorjahreswerten kopiert							Beträge in EUR
Abgleich der Abschnitte und des Einzelplanes							
Einzelplan: 2 Schulen							
		Ergebnis 2021	Ansatz 2022	Ansatz 2023	2024	Finanzplanungswerte 2025 2026	
21	Einnahmen	17.915,88	17.900	17.900	17.900	17.900	17.900
	Ausgaben	120.638,64	130.700	187.800	187.900	188.000	188.100
	Abgleich	102.722,76-	112.800-	169.900-	170.000-	170.100-	170.200-
29	Einnahmen	-	-	-	-	-	-
	Ausgaben	6.082,22	6.700	6.700	6.700	6.700	6.700
	Abgleich	6.082,22-	6.700-	6.700-	6.700-	6.700-	6.700-
2	Einnahmen	17.915,88	17.900	17.900	17.900	17.900	17.900
	Ausgaben	126.720,86	137.400	194.500	194.600	194.700	194.800
	Abgleich	108.804,98-	119.500-	176.600-	176.700-	176.800-	176.900-

A. Verwaltungshaushalt 2023 - Modell 1 aus den rechtskräftigen Vorjahreswerten kopiert						Beträge in EUR	
Einzelplan: 3 Wissenschaft, Forschung Kulturpflege							
Unterabschnitt: 332100 Musikpflege							
Gr	Bezeichnung/*Erläuterungen	Ergebnis 2021	Ansatz 2022	Ansatz 2023	2024	Finanzplanungswerte 2025 2026	
	E i n n a h m e n						
	kein Konto vorhanden						
	A u s g a b e n						
7180	Zuschüsse an Vereine (Posaunenchor, Musikverein)	110,00	200	200	200	200	200
	Ausgaben UA 332100	110,00	200	200	200	200	200
	Abgleich Unterabschnitt 332100						
	Einnahmen	-	-	-	-	-	-
	Ausgaben	110,00	200	200	200	200	200
	Abgleich UA 332100	110,00-	200-	200-	200-	200-	200-

A. Verwaltungshaushalt 2023 - Modell 1 aus den rechtskräftigen Vorjahreswerten kopiert						Beträge in EUR	
Einzelplan: 3 Wissenschaft, Forschung Kulturpflege							
Unterabschnitt: 340000 Heimat- und Kulturpflege (Ortsverschönerung, Bildstöcke, usw.)							
Gr	Bezeichnung/*Erläuterungen	Ergebnis 2021	Ansatz 2022	Ansatz 2023	2024	Finanzplanungswerte 2025 2026	
E i n n a h m e n							
1780	Einnahmen wie Zuschüsse und Spenden	-	-	0	0	0	0
	Einnahmen UA 340000	-	-	0	0	0	0
A u s g a b e n							
6580	Sonstige Geschäftsausgaben (Blumen, Maibaum, Kulturweg)	717,97	1.400	1.400	1.400	1.400	1.400
	Ausgaben UA 340000	717,97	1.400	1.400	1.400	1.400	1.400
Abgleich Unterabschnitt 340000							
	Einnahmen	-	-	0	0	0	0
	Ausgaben	717,97	1.400	1.400	1.400	1.400	1.400
	Abgleich UA 340000	717,97-	1.400-	1.400-	1.400-	1.400-	1.400-

A. Verwaltungshaushalt 2023 - Modell 1 aus den rechtskräftigen Vorjahreswerten kopiert							Beträge in EUR	
Einzelplan: 3 Wissenschaft, Forschung Kulturpflege								
Unterabschnitt: 344000 Kreis- und Gemeindechronik, sonstige Bücher								
Gr	Bezeichnung/*Erläuterungen	Ergebnis 2021	Ansatz 2022	Ansatz 2023	2024	Finanzplanungswerte 2025 2026		
E i n n a h m e n								
1330	Verkauf von Drucksachen	-	-	0	0	0	0	
	Einnahmen UA 344000	-	-	0	0	0	0	
A u s g a b e n								
kein Konto vorhanden								
Abgleich Unterabschnitt 344000								
	Einnahmen	-	-	0	0	0	0	
	Ausgaben	-	-	-	-	-	-	
	Abgleich UA 344000	-	-	0	0	0	0	



A. Verwaltungshaushalt 2023 - Modell 1 aus den rechtskräftigen Vorjahreswerten kopiert						Beträge in EUR	
Einzelplan: 3 Wissenschaft, Forschung Kulturpflege							
Unterabschnitt: 360000 Naturschutz und Landschaftspflege							
Gr	Bezeichnung/*Erläuterungen	Ergebnis 2021	Ansatz 2022	Ansatz 2023	2024	Finanzplanungswerte 2025 2026	
	E i n n a h m e n						
	kein Konto vorhanden						
	A u s g a b e n						
5100	Unterhalt (auch Erstattungen an Landschaftspflegeverband) *Landschaftspflegemaßnahmen u. a. für Baum- u. Heckenschnitte; 2023 verschiedene Mulcharbeiten	11.792,63	7.500	20.000	7.500	7.500	7.500
6610	Mitgliedsbeiträge *Bund Naturschutz, Landschaftspflegeverband	616,12	700	700	700	700	700
	Ausgaben UA 360000	12.408,75	8.200	20.700	8.200	8.200	8.200
	Abgleich Unterabschnitt 360000						
	Einnahmen						
	Ausgaben	12.408,75	8.200	20.700	8.200	8.200	8.200
	Abgleich UA 360000	12.408,75-	8.200-	20.700-	8.200-	8.200-	8.200-

A. Verwaltungshaushalt 2023 - Modell 1 aus den rechtskräftigen Vorjahreswerten kopiert						Beträge in EUR	
Einzelplan: 3 Wissenschaft, Forschung Kulturpflege							
Unterabschnitt: 365000 Denkmalschutz und -pflege							
Gr	Bezeichnung/*Erläuterungen	Ergebnis 2021	Ansatz 2022	Ansatz 2023	2024	Finanzplanungswerte 2025 2026	
	E i n n a h m e n						
	kein Konto vorhanden						
	A u s g a b e n						
7110	Fonds für Denkmalpflege	869,00	1.000	1.000	1.000	1.000	1.000
	Ausgaben UA 365000	869,00	1.000	1.000	1.000	1.000	1.000
	Abgleich Unterabschnitt 365000						
	Einnahmen	-	-	-	-	-	-
	Ausgaben	869,00	1.000	1.000	1.000	1.000	1.000
	Abgleich UA 365000	869,00-	1.000-	1.000-	1.000-	1.000-	1.000-

A. Verwaltungshaushalt 2023 - Modell 1 aus den rechtskräftigen Vorjahreswerten kopiert						Beträge in EUR	
Einzelplan: 3 Wissenschaft, Forschung Kulturpflege							
Unterabschnitt: 370000 Kirchliche Angelegenheiten							
Gr	Bezeichnung/*Erläuterungen	Ergebnis 2021	Ansatz 2022	Ansatz 2023	2024	Finanzplanungswerte 2025 2026	
	E i n n a h m e n						
	kein Konto vorhanden						
	A u s g a b e n						
5000	Gebäude- und Grundstücksunterhalt	1.829,33	1.000	1.000	1.000	1.000	1.000
6400	Steuern und Versicherungen, Leistungen bei nichtversicherten Schäden	411,85	500	500	500	500	500
6550	Sachverständigen-, Gerichts-, Anwaltskosten, u.ä.	-	100	100	100	100	100
7060	Zuschüsse für lfd. Zwecke an die Religionsgemeinschaften u.ä.sowie deren Einrichtungen	-	100	100	100	100	100
	Ausgaben UA 370000	2.241,18	1.700	1.700	1.700	1.700	1.700
	Abgleich Unterabschnitt 370000						
	Einnahmen	-	-	-	-	-	-
	Ausgaben	2.241,18	1.700	1.700	1.700	1.700	1.700
	Abgleich UA 370000	2.241,18-	1.700-	1.700-	1.700-	1.700-	1.700-

A. Verwaltungshaushalt 2023 - Modell 1 aus den rechtskräftigen Vorjahreswerten kopiert Abgleich der Abschnitte und des Einzelplanes Einzelplan: 3 Wissenschaft, Forschung Kulturpflege		Beträge in EUR				
		Ergebnis 2021	Ansatz 2022	Ansatz 2023	2024	Finanzplanungswerte 2025 2026
33	Einnahmen	-	-	-	-	-
	Ausgaben	110,00	200	200	200	200
	Abgleich	110,00-	200-	200-	200-	200-
34	Einnahmen	-	-	0	0	0
	Ausgaben	717,97	1.400	1.400	1.400	1.400
	Abgleich	717,97-	1.400-	1.400-	1.400-	1.400-
36	Einnahmen	-	-	-	-	-
	Ausgaben	13.277,75	9.200	21.700	9.200	9.200
	Abgleich	13.277,75-	9.200-	21.700-	9.200-	9.200-
37	Einnahmen	-	-	-	-	-
	Ausgaben	2.241,18	1.700	1.700	1.700	1.700
	Abgleich	2.241,18-	1.700-	1.700-	1.700-	1.700-
3	Einnahmen	-	-	0	0	0
	Ausgaben	16.346,90	12.500	25.000	12.500	12.500
	Abgleich	16.346,90-	12.500-	25.000-	12.500-	12.500-

A. Verwaltungshaushalt 2023 - Modell 1 aus den rechtskräftigen Vorjahreswerten kopiert						Beträge in EUR	
Einzelplan: 4 Soziale Sicherung							
Unterabschnitt: 431000 Seniorenarbeit (Nachmittage, weihnachtsfeiern usw.)							
Gr	Bezeichnung/*Erläuterungen	Ergebnis 2021	Ansatz 2022	Ansatz 2023	2024	Finanzplanungswerte 2025 2026	
	E i n n a h m e n						
	kein Konto vorhanden						
	A u s g a b e n						
6319	Sonstige Veranstaltungen	44,00	600	600	600	600	600
	Ausgaben UA 431000	44,00	600	600	600	600	600
	Abgleich Unterabschnitt 431000						
	Einnahmen	-	-	-	-	-	-
	Ausgaben	44,00	600	600	600	600	600
	Abgleich UA 431000	44,00-	600-	600-	600-	600-	600-

A. Verwaltungshaushalt 2023 - Modell 1 aus den rechtskräftigen Vorjahreswerten kopiert						Beträge in EUR	
Einzelplan: 4 Soziale Sicherung							
Unterabschnitt: 435000 Soziale Einrichtungen für Wohnungslose							
Gr	Bezeichnung/*Erläuterungen	Ergebnis 2021	Ansatz 2022	Ansatz 2023	2024	Finanzplanungswerte 2025 2026	
<b>E i n n a h m e n</b>							
1500	Ersätze für die Benutzung von Anstalten und Einrichtungen *neue HHSt gem. LfStDV (vorher 0.435000.1680)	-	-	0	0	0	0
	Einnahmen UA 435000	-	-	0	0	0	0
<b>A u s g a b e n</b>							
6580	Sonstige Geschäftsausgaben *Unterbringungskosten etc.	-	500	500	500	500	500
	Ausgaben UA 435000	-	500	500	500	500	500
<b>Abgleich Unterabschnitt 435000</b>							
	Einnahmen	-	-	0	0	0	0
	Ausgaben	-	500	500	500	500	500
	Abgleich UA 435000	-	500-	500-	500-	500-	500-

A. Verwaltungshaushalt 2023 - Modell 1 aus den rechtskräftigen Vorjahreswerten kopiert						Beträge in EUR	
Einzelplan: 4 Soziale Sicherung							
Unterabschnitt: 460100 Jugendraum/Jugendgruppe							
Gr	Bezeichnung/*Erläuterungen	Ergebnis 2021	Ansatz 2022	Ansatz 2023	2024	Finanzplanungswerte 2025 2026	
	E i n n a h m e n						
	kein Konto vorhanden						
	A u s g a b e n						
5000	Gebäude- und Grundstücksunterhalt	-	600	600	600	600	600
5200	Einrichtungsgegenstände: Anschaffungen bis 800,00 Euro	-	200	200	200	200	200
6580	Sonstige Geschäftsausgaben	115,71	100	100	100	100	100
7180	Zuschüsse	-	300	300	300	300	300
	Ausgaben UA 460100	115,71	1.200	1.200	1.200	1.200	1.200
	Abgleich Unterabschnitt 460100						
	Einnahmen	-	-	-	-	-	-
	Ausgaben	115,71	1.200	1.200	1.200	1.200	1.200
	Abgleich UA 460100	115,71-	1.200-	1.200-	1.200-	1.200-	1.200-

A. Verwaltungshaushalt 2023 - Modell 1 aus den rechtskräftigen Vorjahreswerten kopiert							Beträge in EUR	
Einzelplan: 4 Soziale Sicherung								
Unterabschnitt: 460200 Spielplätze								
Gr	Bezeichnung/*Erläuterungen	Ergebnis 2021	Ansatz 2022	Ansatz 2023	2024	Finanzplanungswerte 2025 2026		
E i n n a h m e n								
1780	Zuschüsse und Spenden von übrigen Bereichen	-	-	0	0	0	0	
Einnahmen UA 460200		-	-	0	0	0	0	
A u s g a b e n								
5100	Unterhalt des sonstigen unbeweglichen Vermögens	331,42	3.000	3.000	3.000	3.000	3.000	
5620	Aus- und Fortbildung, Seminare (auch Fahrtkosten, evtl. Verpflegung)	-	200	200	200	200	200	
6790	Innere Verrechnungen (Personalkosten)	7.088,30	8.400	8.400	8.800	9.200	9.600	
6791	Innere Verrechnungen (Sachaufwand)	1.605,64	1.300	1.500	1.500	1.500	1.500	
Ausgaben UA 460200		9.025,36	12.900	13.100	13.500	13.900	14.300	
Abgleich Unterabschnitt 460200								
Einnahmen		-	-	0	0	0	0	
Ausgaben		9.025,36	12.900	13.100	13.500	13.900	14.300	
Abgleich UA 460200		9.025,36-	12.900-	13.100-	13.500-	13.900-	14.300-	



A. Verwaltungshaushalt 2023 - Modell 1 aus den rechtskräftigen Vorjahreswerten kopiert						Beträge in EUR	
Einzelplan: 4 Soziale Sicherung							
Unterabschnitt: 460300 Ferienpass							
Gr	Bezeichnung/*Erläuterungen	Ergebnis 2021	Ansatz 2022	Ansatz 2023	2024	Finanzplanungswerte 2025 2026	
	E i n n a h m e n						
	kein Konto vorhanden						
	A u s g a b e n						
6730	Erstattung an VGem Kitzingen	-	500	500	500	500	500
	Ausgaben UA 460300	-	500	500	500	500	500
	Abgleich Unterabschnitt 460300						
	Einnahmen	-	-	-	-	-	-
	Ausgaben	-	500	500	500	500	500
	Abgleich UA 460300	-	500-	500-	500-	500-	500-

A. Verwaltungshaushalt 2023 - Modell 1 aus den rechtskräftigen Vorjahreswerten kopiert						Beträge in EUR	
Einzelplan: 4 Soziale Sicherung							
Unterabschnitt: 464000 Betreuungseinrichtungen für Kinder							
Gr	Bezeichnung/*Erläuterungen	Ergebnis 2021	Ansatz 2022	Ansatz 2023	2024	Finanzplanungswerte 2025	2026
<b>E i n n a h m e n</b>							
1194	Kindergartenbeiträge	45.757,25	46.000	58.000	66.000	66.000	66.000
1550	Erstattung für Schadensfälle	-	-	0	0	0	0
1624	Erstattung durch den Bezirk (Einzelintegration)	8.947,57	8.000	0	0	0	0
1629	Erstattungen durch Gemeinden: Gastkinderbeiträge	55.846,43	65.000	55.000	55.000	55.000	55.000
1710	Zuweisungen nach dem BayKiBiG für alle Kinder der Gemeinde *(Die Auszahlung der Zuweisung für auswärts untergebrachte Kinder erfolgt mit dem doppelten Gemeindeanteil an die Träger der Betreuungseinrichtungen über die HSt: 0.464000.7008)	184.177,92	185.000	194.000	194.000	194.000	194.000
1712	Zuweisungen f. d. Betreuung von Kindern unter 3 Jahren *(Für Kinder unter 3 Jahren erhält die Gemeinde nach dem Kinderförderungsgesetz zusätzliche Fördergelder; die Auszahlung an andere Betreuungseinrichtungen erfolgt über die HSt: 0.464000.7000)	17.125,51	15.000	20.000	20.000	20.000	20.000
1713	Elternbeitragszuschuss zur Beitragsfreiheit *(Auszahlung siehe HSt: 0.464000.7003)	56.145,00	53.000	50.000	50.000	50.000	50.000
1714	Leistungs- und Verwaltungsbonus nach BayKiBiG *Auszahlung an andere Betreuungseinrichtungen unter HSt: 0.464000.7004	12.923,52	12.000	0	12.000	12.000	12.000
1740	Erstattung Sozialleistungsträger *vorher HSt: 0.464000.1641	-	-	0	0	0	0
1771	Spenden	50,00	100	100	100	100	100
1780	Elternbeitrag Mittagessen, Teegeld, Feste, etc.	6.603,10	7.000	16.000	16.000	16.000	16.000
	<b>Einnahmen UA 464000</b>	<b>387.576,30</b>	<b>391.100</b>	<b>393.100</b>	<b>413.100</b>	<b>413.100</b>	<b>413.100</b>
<b>A u s g a b e n</b>							
4140	Entgelte für Beschäftigte GD=1	320.451,68	341.800	373.500	388.500	404.100	420.300
4340	Beiträge zu Versorgungskassen GD=1	25.005,15	27.000	29.600	30.800	32.100	33.400
4440	Beiträge zur gesetzlichen Sozialversicherung GD=1	69.434,90	71.000	77.200	80.300	83.600	87.000
5000	Gebäude- und Grundstücksunterhalt	2.286,51	5.000	5.000	5.000	5.000	5.000

A. Verwaltungshaushalt 2023 - Modell 1 aus den rechtskräftigen Vorjahreswerten kopiert						Beträge in EUR	
Einzelplan: 4 Soziale Sicherung							
Unterabschnitt: 464000 Betreuungseinrichtungen für Kinder							
Gr	Bezeichnung/*Erläuterungen	Ergebnis 2021	Ansatz 2022	Ansatz 2023	2024	Finanzplanungswerte 2025	2026
5200	Einrichtungsgegenstände: Anschaffungen bis 800,00 Euro	871,52	1.500	1.500	1.500	1.500	1.500
5201	Einrichtungsgegenstände: Reparaturen	7,20	500	500	500	500	500
5350	Pachtzahlungen	100,00	100	100	100	100	100
5400	Bewirtschaftung der Grundstücke und Gebäude	10.574,90	14.000	18.500	18.500	18.500	18.500
5500	Kindergartenbus	3.440,46	5.000	4.000	4.000	4.000	4.000
5620	Aus- und Fortbildung, Seminare (auch Fahrtkosten, evtl. Verpflegung)	187,00	1.000	1.000	1.000	1.000	1.000
5717	Spiel- und Sportgeräte	27,98	400	400	400	400	400
5800	Essenslieferungen, Getränke	4.704,69	9.000	13.000	13.000	13.000	13.000
6021	Spiele, Bastelmaterial, Unterrichtsmittel	737,84	1.000	1.000	1.000	1.000	1.000
6022	Fachbücher, Fachzeitschriften	1.532,39	1.500	1.700	1.700	1.700	1.700
6026	Bilderbücher	34,87	200	200	200	200	200
6380	Ausgaben für Einzelintegration	8.547,00	8.000	0	0	0	0
6400	Steuern und Versicherungen, Leistungen bei nichtversicherten Schäden	1.088,98	1.200	1.300	1.300	1.300	1.300
6500	Bürobedarf	1.589,24	1.400	1.600	1.600	1.600	1.600
6520	Post-, Fernmeldegebühren u.ä.	438,46	700	700	700	700	700
6540	Dienstreisen	176,05	1.000	1.000	1.000	1.000	1.000
6580	Sonstige Geschäftsausgaben *u.a. Stellenausschreibungen, Veranstaltungen	1.172,72	2.000	4.000	4.000	4.000	4.000
6610	Mitgliedsbeiträge *Dachverband Ev.-Kirche	-	-	700	700	700	700
6790	Innere verrechnungen (Personalkosten)	6.228,71	8.000	8.000	8.400	8.800	9.200
6791	Innere Verrechnungen (Sachaufwand)	1.416,15	1.200	1.500	1.500	1.500	1.500
7000	Ausz. d. Zuw. f.d. Betreuung von Kindern unter 3 Jahren	2.968,23	5.000	3.000	3.000	3.000	3.000
7003	weitererr. Elternbeitragszzusch. an and. Kinderbetreuungseinr.	10.545,00	10.000	8.000	8.000	8.000	8.000
7004	weiterreichung Leitungs- und Verwaltungsbonus nach BayKiBiG an Betreuungseinrichtungen	-	-	0	0	0	0
7007	Förderanteil Kindertagespflege nach dem BayKiBiG	284,41	-	0	0	0	0
7008	Betriebskostenförd. BayKiBiG für auswärts untergebr. Kinder	63.865,01	55.000	65.000	65.000	65.000	65.000
	Ausgaben UA 464000	537.717,05	572.500	622.000	641.700	662.300	683.600

A. Verwaltungshaushalt 2023 - Modell 1 aus den rechtskräftigen Vorjahreswerten kopiert						Beträge in EUR	
Einzelplan: 4 Soziale Sicherung							
Unterabschnitt: 464000 Betreuungseinrichtungen für Kinder							
Gr	Bezeichnung/*Erläuterungen	Ergebnis 2021	Ansatz 2022	Ansatz 2023	2024	Finanzplanungswerte 2025 2026	
	Abgleich Unterabschnitt 464000						
	Einnahmen	387.576,30	391.100	393.100	413.100	413.100	413.100
	Ausgaben	537.717,05	572.500	622.000	641.700	662.300	683.600
	Abgleich UA 464000	150.140,75-	181.400-	228.900-	228.600-	249.200-	270.500-

A. Verwaltungshaushalt 2023 - Modell 1 aus den rechtskräftigen Vorjahreswerten kopiert						Beträge in EUR	
Einzelplan: 4 Soziale Sicherung							
Unterabschnitt: 470100 Förderung der Wohlfahrtspflege (Sozialstationen, Kriegsgräber, usw.)							
Gr	Bezeichnung/*Erläuterungen	Ergebnis 2021	Ansatz 2022	Ansatz 2023	2024	Finanzplanungswerte 2025 2026	
	E i n n a h m e n						
	kein Konto vorhanden						
	A u s g a b e n						
6610	Mitgliedsbeiträge *Rotes Kreuz, Lebenshilfe, u.ä.	170,21	200	200	200	200	200
7000	Zuschüsse an Sozialstationen, Kriegsgräber, Landjugend	1.540,00	1.500	1.500	1.500	1.500	1.500
	Ausgaben UA 470100	1.710,21	1.700	1.700	1.700	1.700	1.700
	Abgleich Unterabschnitt 470100						
	Einnahmen	-	-	-	-	-	-
	Ausgaben	1.710,21	1.700	1.700	1.700	1.700	1.700
	Abgleich UA 470100	1.710,21-	1.700-	1.700-	1.700-	1.700-	1.700-

A. Verwaltungshaushalt 2023 - Modell 1 aus den rechtskräftigen Vorjahreswerten kopiert						Beträge in EUR	
Abgleich der Abschnitte und des Einzelplanes							
Einzelplan: 4 Soziale Sicherung							
		Ergebnis 2021	Ansatz 2022	Ansatz 2023	2024	Finanzplanungswerte 2025 2026	
43	Einnahmen	-	-	0	0	0	0
	Ausgaben	44,00	1.100	1.100	1.100	1.100	1.100
	Abgleich	44,00-	1.100-	1.100-	1.100-	1.100-	1.100-
46	Einnahmen	387.576,30	391.100	393.100	413.100	413.100	413.100
	Ausgaben	546.858,12	587.100	636.800	656.900	677.900	699.600
	Abgleich	159.281,82-	196.000-	243.700-	243.800-	264.800-	286.500-
47	Einnahmen	-	-	-	-	-	-
	Ausgaben	1.710,21	1.700	1.700	1.700	1.700	1.700
	Abgleich	1.710,21-	1.700-	1.700-	1.700-	1.700-	1.700-
4	Einnahmen	387.576,30	391.100	393.100	413.100	413.100	413.100
	Ausgaben	548.612,33	589.900	639.600	659.700	680.700	702.400
	Abgleich	161.036,03-	198.800-	246.500-	246.600-	267.600-	289.300-

A. Verwaltungshaushalt 2023 - Modell 1 aus den rechtskräftigen Vorjahreswerten kopiert						Beträge in EUR	
Einzelplan: 5 Gesundheit, Sport, Erholung							
Unterabschnitt: 550000 Förderung des Sports							
Gr	Bezeichnung/*Erläuterungen	Ergebnis 2021	Ansatz 2022	Ansatz 2023	2024	Finanzplanungswerte 2025 2026	
	E i n n a h m e n						
	kein Konto vorhanden						
	A u s g a b e n						
7093	Zuschüsse an Sportvereine *(Übungsleiterzuschüsse, Jahreszuwendung)	3.248,26	2.500	2.500	2.500	2.500	2.500
	Ausgaben UA 550000	3.248,26	2.500	2.500	2.500	2.500	2.500
	Abgleich Unterabschnitt 550000						
	Einnahmen	-	-	-	-	-	-
	Ausgaben	3.248,26	2.500	2.500	2.500	2.500	2.500
	Abgleich UA 550000	3.248,26-	2.500-	2.500-	2.500-	2.500-	2.500-

A. Verwaltungshaushalt 2023 - Modell 1 aus den rechtskräftigen Vorjahreswerten kopiert						Beträge in EUR	
Einzelplan: 5 Gesundheit, Sport, Erholung							
Unterabschnitt: 560100 Sportplatz							
Gr	Bezeichnung/*Erläuterungen	Ergebnis 2021	Ansatz 2022	Ansatz 2023	2024	Finanzplanungswerte 2025	2026
	E i n n a h m e n						
	kein Konto vorhanden						
	A u s g a b e n						
5100	Unterhalt des sonstigen unbeweglichen Vermögens	-	500	500	500	500	500
	Ausgaben UA 560100	-	500	500	500	500	500
	Abgleich Unterabschnitt 560100						
	Einnahmen	-	-	-	-	-	-
	Ausgaben	-	500	500	500	500	500
	Abgleich UA 560100	-	500-	500-	500-	500-	500-



A. Verwaltungshaushalt 2023 - Modell 1 aus den rechtskräftigen Vorjahreswerten kopiert						Beträge in EUR	
Einzelplan: 5 Gesundheit, Sport, Erholung							
Unterabschnitt: 580000 Parkanlagen und öffentliche Grünflächen							
Gr	Bezeichnung/*Erläuterungen	Ergebnis 2021	Ansatz 2022	Ansatz 2023	2024	Finanzplanungswerte 2025 2026	
	E i n n a h m e n						
	kein Konto vorhanden						
	A u s g a b e n						
5100	Unterhalt	463,56	2.000	2.000	2.000	2.000	2.000
	Ausgaben UA 580000	463,56	2.000	2.000	2.000	2.000	2.000
	Abgleich Unterabschnitt 580000						
	Einnahmen	-	-	-	-	-	-
	Ausgaben	463,56	2.000	2.000	2.000	2.000	2.000
	Abgleich UA 580000	463,56-	2.000-	2.000-	2.000-	2.000-	2.000-

A. Verwaltungshaushalt 2023 - Modell 1 aus den rechtskräftigen Vorjahreswerten kopiert		Beträge in EUR					
Abgleich der Abschnitte und des Einzelplanes		Ergebnis	Ansatz	Ansatz	2024	Finanzplanungswerte	
Einzelplan: 5 Gesundheit, Sport, Erholung		2021	2022	2023		2025	2026
55	Einnahmen	-	-	-	-	-	-
	Ausgaben	3.248,26	2.500	2.500	2.500	2.500	2.500
	Abgleich	3.248,26-	2.500-	2.500-	2.500-	2.500-	2.500-
56	Einnahmen	-	-	-	-	-	-
	Ausgaben	-	500	500	500	500	500
	Abgleich	-	500-	500-	500-	500-	500-
58	Einnahmen	-	-	-	-	-	-
	Ausgaben	463,56	2.000	2.000	2.000	2.000	2.000
	Abgleich	463,56-	2.000-	2.000-	2.000-	2.000-	2.000-
5	Einnahmen	-	-	-	-	-	-
	Ausgaben	3.711,82	5.000	5.000	5.000	5.000	5.000
	Abgleich	3.711,82-	5.000-	5.000-	5.000-	5.000-	5.000-

A. Verwaltungshaushalt 2023 - Modell 1 aus den rechtskräftigen Vorjahreswerten kopiert						Beträge in EUR	
Einzelplan: 6 Bau- und Wohnungswesen, Verkehr							
Unterabschnitt: 610000 Ortsplanung, Bauordnung, Vermessung, Feldgeschworene							
Gr	Bezeichnung/*Erläuterungen	Ergebnis 2021	Ansatz 2022	Ansatz 2023	2024	Finanzplanungswerte 2025 2026	
E i n n a h m e n							
1030	Feldgeschworenen- und Vermessungsgebühren	42,00	100	100	100	100	100
	Einnahmen UA 610000	42,00	100	100	100	100	100
A u s g a b e n							
6555	Planungskosten, soweit nicht Vermögenshaushalt *u.a. BG Westheim, KiGa, Mehrgenerationen WA, Mainfrankenpark Süd	43.393,08	50.000	60.000	5.000	5.000	5.000
6558	Gebühren für Feldgeschworenenleistungen	474,00	1.000	1.000	1.000	1.000	1.000
6580	Sonstige Geschäftsausgaben	290,32	300	500	500	500	500
6610	Mitgliedsbeiträge	168,00	200	200	200	200	200
	Ausgaben UA 610000	44.325,40	51.500	61.700	6.700	6.700	6.700
Abgleich Unterabschnitt 610000							
	Einnahmen	42,00	100	100	100	100	100
	Ausgaben	44.325,40	51.500	61.700	6.700	6.700	6.700
	Abgleich UA 610000	44.283,40-	51.400-	61.600-	6.600-	6.600-	6.600-

A. Verwaltungshaushalt 2023 - Modell 1 aus den rechtskräftigen Vorjahreswerten kopiert						Beträge in EUR	
Einzelplan: 6 Bau- und Wohnungswesen, Verkehr							
Unterabschnitt: 610010 Ortsplanung Baugebiet Pfortlein Kaltensondheim							
Gr	Bezeichnung/*Erläuterungen	Ergebnis 2021	Ansatz 2022	Ansatz 2023	2024	Finanzplanungswerte 2025 2026	
	E i n n a h m e n						
	kein Konto vorhanden						
	A u s g a b e n						
6555	Planungskosten, soweit nicht Vermögenshaushalt	677,71	-	-	-	-	-
	Ausgaben UA 610010	677,71	-	-	-	-	-
	Abgleich Unterabschnitt 610010						
	Einnahmen	-	-	-	-	-	-
	Ausgaben	677,71	-	-	-	-	-
	Abgleich UA 610010	677,71-	-	-	-	-	-

A. Verwaltungshaushalt 2023 - Modell 1 aus den rechtskräftigen Vorjahreswerten kopiert						Beträge in EUR	
Einzelplan: 6 Bau- und Wohnungswesen, Verkehr							
Unterabschnitt: 630000 Gemeindestraßen							
Gr	Bezeichnung/*Erläuterungen	Ergebnis 2021	Ansatz 2022	Ansatz 2023	2024	Finanzplanungswerte 2025	2026
E i n n a h m e n							
1191	Sondernutzungsgebühren	281,50	100	100	100	100	100
1715	Straßenunterhaltungszuweisung gem. FAG: Kommunaler Anteil	17.700,00	17.700	17.700	17.700	17.700	17.700
Einnahmen UA 630000		17.981,50	17.800	17.800	17.800	17.800	17.800
A u s g a b e n							
5130	Unterhalt *u. a. Sanierungen, Winterdienst, Straßengräben; 2024 Randsteine ausbessern	12.172,81	10.000	10.000	100.000	10.000	10.000
6320	Stromkosten für Lichtsignalanlage	287,53	300	300	300	300	300
6550	Sachverständigen-, Gerichts-, Anwaltskosten, u.ä.	-	500	500	500	500	500
6580	Sonstige Geschäftsausgaben	165,41	100	100	100	100	100
6790	Innere Verrechnungen (Personalkosten)	76.954,14	64.600	74.500	77.600	80.700	83.900
6791	Innere Verrechnungen (Sachaufwand)	17.196,64	9.600	13.600	13.600	13.600	13.600
8410	Sonstige Finanzausgaben *z.B. Erstattungszinsen ABS	-	-	0	0	0	0
Ausgaben UA 630000		106.776,53	85.100	99.000	192.100	105.200	108.400
Abgleich Unterabschnitt 630000							
Einnahmen		17.981,50	17.800	17.800	17.800	17.800	17.800
Ausgaben		106.776,53	85.100	99.000	192.100	105.200	108.400
Abgleich UA 630000		88.795,03-	67.300-	81.200-	174.300-	87.400-	90.600-

A. Verwaltungshaushalt 2023 - Modell 1 aus den rechtskräftigen Vorjahreswerten kopiert						Beträge in EUR	
Einzelplan: 6 Bau- und Wohnungswesen, Verkehr							
Unterabschnitt: 670100 Straßenbeleuchtung							
Gr	Bezeichnung/*Erläuterungen	Ergebnis 2021	Ansatz 2022	Ansatz 2023	2024	Finanzplanungswerte 2025 2026	
	E i n n a h m e n						
	kein Konto vorhanden						
	A u s g a b e n						
5100	Unterhalt *2023 Buchenstraße, Eichenstraße u. Lampenwechsel Kältensondheim	-	5.000	10.000	500	500	500
6329	Stromkosten *aktueller Vertrag bis 31.12.2023	12.083,74	11.000	11.000	16.500	16.500	16.500
	Ausgaben UA 670100	12.083,74	16.000	21.000	17.000	17.000	17.000
	Abgleich Unterabschnitt 670100						
	Einnahmen	-	-	-	-	-	-
	Ausgaben	12.083,74	16.000	21.000	17.000	17.000	17.000
	Abgleich UA 670100	12.083,74-	16.000-	21.000-	17.000-	17.000-	17.000-

A. Verwaltungshaushalt 2023 - Modell 1 aus den rechtskräftigen Vorjahreswerten kopiert						Beträge in EUR	
Einzelplan: 6 Bau- und Wohnungswesen, Verkehr							
Unterabschnitt: 690000 Wasserläufe und Flurgräben							
Gr	Bezeichnung/*Erläuterungen	Ergebnis 2021	Ansatz 2022	Ansatz 2023	2024	Finanzplanungswerte 2025 2026	
	E i n n a h m e n						
	kein Konto vorhanden						
	A u s g a b e n						
5100	Unterhalt	12.799,61	10.000	10.000	10.000	10.000	10.000
	Ausgaben UA 690000	12.799,61	10.000	10.000	10.000	10.000	10.000
	Abgleich Unterabschnitt 690000						
	Einnahmen	-	-	-	-	-	-
	Ausgaben	12.799,61	10.000	10.000	10.000	10.000	10.000
	Abgleich UA 690000	12.799,61-	10.000-	10.000-	10.000-	10.000-	10.000-

A. Verwaltungshaushalt 2023 - Modell 1 aus den rechtskräftigen Vorjahreswerten kopiert		Beträge in EUR				
Abgleich der Abschnitte und des Einzelplanes						
Einzelplan: 6 Bau- und Wohnungswesen, Verkehr						
		Ergebnis 2021	Ansatz 2022	Ansatz 2023	2024	Finanzplanungswerte 2025 2026
61	Einnahmen	42,00	100	100	100	100
	Ausgaben	45.003,11	51.500	61.700	6.700	6.700
	Abgleich	44.961,11-	51.400-	61.600-	6.600-	6.600-
63	Einnahmen	17.981,50	17.800	17.800	17.800	17.800
	Ausgaben	106.776,53	85.100	99.000	192.100	105.200
	Abgleich	88.795,03-	67.300-	81.200-	174.300-	87.400-
67	Einnahmen	-	-	-	-	-
	Ausgaben	12.083,74	16.000	21.000	17.000	17.000
	Abgleich	12.083,74-	16.000-	21.000-	17.000-	17.000-
69	Einnahmen	-	-	-	-	-
	Ausgaben	12.799,61	10.000	10.000	10.000	10.000
	Abgleich	12.799,61-	10.000-	10.000-	10.000-	10.000-
6	Einnahmen	18.023,50	17.900	17.900	17.900	17.900
	Ausgaben	176.662,99	162.600	191.700	225.800	138.900
	Abgleich	158.639,49-	144.700-	173.800-	207.900-	121.000-



A. Verwaltungshaushalt 2023 - Modell 1 aus den rechtskräftigen Vorjahreswerten kopiert						Beträge in EUR	
Einzelplan: 7 Öffentl. Einrichtungen, Wirtschaftsförderung							
Unterabschnitt: 700000 Abwasserbeseitigung							
Gr	Bezeichnung/*Erläuterungen	Ergebnis 2021	Ansatz 2022	Ansatz 2023	2024	Finanzplanungswerte 2025	2026
<b>E i n n a h m e n</b>							
1111	Kanalbenutzungsgebühren	192.023,10	200.000	195.000	195.000	195.000	195.000
2070	Zinsen von Kreditinstituten	-	-	0	0	0	0
2830	Zuführung v. Vermögenshaushalt aus Sonderrücklagen	19.400,49	47.700	96.400	100.100	45.000	0
	<b>Einnahmen UA 700000</b>	<b>211.423,59</b>	<b>247.700</b>	<b>291.400</b>	<b>295.100</b>	<b>240.000</b>	<b>195.000</b>
<b>A u s g a b e n</b>							
5000	Unterhalt Abwasserbeseitigungsanlagen	22.178,31	50.000	50.000	50.000	50.000	50.000
5220	Arbeitsgeräte und -maschinen: Anschaffungen bis 800,00 Euro	216,85	400	400	400	400	400
5221	Reparatur von Arbeitsgeräten und Maschinen	937,14	1.000	1.000	1.000	1.000	1.000
5600	Dienst- und Schutzkleidung	-	200	200	200	200	200
5620	Aus- und Fortbildung, Seminare (auch Fahrtkosten, evtl. Verpflegung)	-	300	300	300	300	300
6320	Betriebskosten für Strom	10.760,27	16.000	22.000	22.000	22.000	22.000
6360	Abwassereinleitungsgebühr *(Vergütung für Einleitung des Abwassers in die Kläranlage Mainfrankenpark)	76.560,76	77.000	80.000	80.000	80.000	80.000
6400	Steuern und Versicherungen, Leistungen bei nichtversicherten Schäden	13,13	100	100	100	100	100
6495	Abwasserabgabe gem. Bescheid vom Landratsamt	12.200,64	12.000	12.000	12.000	12.000	12.000
6520	Post-, Fernmeldegebühren u.ä.	439,11	300	300	300	300	300
6550	Sachverständigen-, Gerichts-, Anwaltskosten, u.ä. *u.ä. TV-Befahrungen; 2023 Gebührenaufteilung Schmutzwasser/Regenwasser, Gebührenkalkulation Entwässerung	16.516,75	10.000	30.000	10.000	10.000	10.000
6580	Sonstige Geschäftsausgaben (Kontoführung, Verwahrengelt)	4,80	100	100	100	100	100
6790	Innere verrechnungen (Personalkosten)	15.510,24	18.500	18.500	19.200	20.000	20.800
6791	Innere Verrechnungen (Sachaufwand)	3.023,46	2.800	3.400	3.400	3.400	3.400
6792	Verwaltungskostenanteil aus der VGem-Umlage	28.414,18	23.700	28.400	28.400	28.400	28.400
6800	Abschreibungen	13.844,51	19.500	26.100	39.200	39.500	39.800
6850	Verzinsung des Anlagekapitals	10.803,44	15.800	18.600	28.500	28.800	29.100

A. Verwaltungshaushalt 2023 - Modell 1 aus den rechtskräftigen Vorjahreswerten kopiert						Beträge in EUR	
Einzelplan: 7 öffentl. Einrichtungen, Wirtschaftsförderung							
Unterabschnitt: 700000 Abwasserbeseitigung							
Gr	Bezeichnung/*Erläuterungen	Ergebnis 2021	Ansatz 2022	Ansatz 2023	2024	Finanzplanungswerte 2025	2026
8630	Zuführung z. Vermögenshaushalt für Sonderrücklagen	-	-	0	0	0	0
	Ausgaben UA 700000	211.423,59	247.700	291.400	295.100	296.500	297.900
	Abgleich Unterabschnitt 700000						
	Einnahmen	211.423,59	247.700	291.400	295.100	240.000	195.000
	Ausgaben	211.423,59	247.700	291.400	295.100	296.500	297.900
	Abgleich UA 700000	0,00	0	0	0	56.500-	102.900-

A. Verwaltungshaushalt 2023 - Modell 1 aus den rechtskräftigen Vorjahreswerten kopiert						Beträge in EUR	
Einzelplan: 7 öffentl. Einrichtungen, Wirtschaftsförderung							
Unterabschnitt: 720000 Abfallbeseitigung, Containerplatz, Bauschutt							
Gr	Bezeichnung/*Erläuterungen	Ergebnis 2021	Ansatz 2022	Ansatz 2023	2024	Finanzplanungswerte 2025	2026
<b>E i n n a h m e n</b>							
1670	Erstattungen durch private Unternehmen *z.B. Duales System Deutschland	1.361,60	1.400	1.400	1.400	1.400	1.400
	Einnahmen UA 720000	1.361,60	1.400	1.400	1.400	1.400	1.400
<b>A u s g a b e n</b>							
6300	Verschiedene Aufwendungen für Verwaltung und Betrieb *(u. a. Abfuhr von Bauschutt oder Häckselgut)	4.367,11	5.000	5.000	5.000	5.000	5.000
6498	Beitrag zum Altdeponienunterstützungsfonds	101,00	600	200	200	200	200
7180	Zuschüsse für Bauschuttentsorgung	-	-	5.000	10.000	10.000	10.000
	Ausgaben UA 720000	4.468,11	5.600	10.200	15.200	15.200	15.200
<b>Abgleich Unterabschnitt 720000</b>							
	Einnahmen	1.361,60	1.400	1.400	1.400	1.400	1.400
	Ausgaben	4.468,11	5.600	10.200	15.200	15.200	15.200
	Abgleich UA 720000	3.106,51-	4.200-	8.800-	13.800-	13.800-	13.800-

A. Verwaltungshaushalt 2023 - Modell 1 aus den rechtskräftigen Vorjahreswerten kopiert						Beträge in EUR	
Einzelplan: 7 öffentl. Einrichtungen, Wirtschaftsförderung							
Unterabschnitt: 750000 Friedhöfe (einschl. Leichenhäuser)							
Gr	Bezeichnung/*Erläuterungen	Ergebnis 2021	Ansatz 2022	Ansatz 2023	2024	Finanzplanungswerte 2025	2026
<b>E i n n a h m e n</b>							
1142	Friedhofsgebühren	24.147,90	5.000	7.500	7.500	7.500	7.500
	Einnahmen UA 750000	24.147,90	5.000	7.500	7.500	7.500	7.500
<b>A u s g a b e n</b>							
5000	Gebäude- und Grundstücksunterhalt *Biebelried: Leichenhalle verputzen	13.967,48	45.000	5.000	1.500	1.500	1.500
5200	Einrichtungsgegenstände: Anschaffungen bis 800,00 Euro	-	100	100	100	100	100
5201	Einrichtungsgegenstände: Reparaturen	-	100	100	100	100	100
5400	Bewirtschaftung der Grundstücke und Gebäude	2.026,93	4.000	3.000	3.000	3.000	3.000
6400	Steuern und Versicherungen, Leistungen bei nichtversicherten Schäden	374,30	400	400	400	400	400
6580	Sonstige Geschäftsausgaben	51,00	100	100	100	100	100
6790	Innere Verrechnungen (Personalkosten)	7.628,95	8.600	8.600	9.000	9.400	9.800
6791	Innere Verrechnungen (Sachaufwand)	1.766,87	1.300	1.600	1.600	1.600	1.600
6792	Verwaltungskostenanteil aus der VGem-Umlage	3.613,68	2.900	3.600	3.600	3.600	3.600
6800	Abschreibungen	6.515,45	6.600	6.600	6.600	6.600	6.600
6850	Verzinsung des Anlagekapitals	4.886,59	4.900	4.900	4.900	4.900	4.900
	Ausgaben UA 750000	40.831,25	74.000	34.000	30.900	31.300	31.700
<b>Abgleich Unterabschnitt 750000</b>							
	Einnahmen	24.147,90	5.000	7.500	7.500	7.500	7.500
	Ausgaben	40.831,25	74.000	34.000	30.900	31.300	31.700
	Abgleich UA 750000	16.683,35-	69.000-	26.500-	23.400-	23.800-	24.200-

A. Verwaltungshaushalt 2023 - Modell 1 aus den rechtskräftigen Vorjahreswerten kopiert						Beträge in EUR	
Einzelplan: 7 öffentl. Einrichtungen, Wirtschaftsförderung							
Unterabschnitt: 760000 Wasserentnahmestelle Kaltensondheim							
Gr	Bezeichnung/*Erläuterungen	Ergebnis 2021	Ansatz 2022	Ansatz 2023	2024	Finanzplanungswerte 2025 2026	
E i n n a h m e n							
1500	Sonstige Einnahmen	-	-	0	0	0	0
	Einnahmen UA 760000	-	-	0	0	0	0
A u s g a b e n							
5000	Unterhalt	-	100	100	100	100	100
	Ausgaben UA 760000	-	100	100	100	100	100
Abgleich Unterabschnitt 760000							
	Einnahmen	-	-	0	0	0	0
	Ausgaben	-	100	100	100	100	100
	Abgleich UA 760000	-	100-	100-	100-	100-	100-

A. Verwaltungshaushalt 2023 - Modell 1 aus den rechtskräftigen Vorjahreswerten kopiert						Beträge in EUR	
Einzelplan: 7 öffentl. Einrichtungen, Wirtschaftsförderung							
Unterabschnitt: 771100 Bauhof							
Gr	Bezeichnung/*Erläuterungen	Ergebnis 2021	Ansatz 2022	Ansatz 2023	2024	Finanzplanungswerte 2025	2026
<b>E i n n a h m e n</b>							
1340	Verkauf von beweglichen Sachen	-	-	0	0	0	0
1620	Kostenerstattungen von Gemeinden	-	100	100	100	100	100
1630	Erstattungen durch Zweckverbände	-	500	500	500	500	500
1672	Erstattungen durch private Unternehmen *z.B. Rabattaktionen und Bonusguthaben für Einkäufe	-	-	0	0	0	0
1690	Innere Verrechnungen (Personalkosten)	139.233,63	143.700	148.500	154.800	161.100	167.600
1691	Innere Verrechnungen (Sachaufwand)	30.678,36	21.600	27.100	27.100	27.100	27.100
1740	Zuweisungen (z.B. von Sozialleistungsträgern)	-	-	0	0	0	0
Einnahmen UA 771100		169.911,99	165.900	176.200	182.500	188.800	195.300
<b>A u s g a b e n</b>							
4140	Entgelte für Beschäftigte GD=1	145.229,00	149.800	154.800	161.000	167.500	174.200
4340	Beiträge zu Versorgungskassen GD=1	11.366,55	11.700	12.100	12.600	13.200	13.800
4440	Beiträge zur gesetzlichen Sozialversicherung GD=1	30.395,26	30.100	31.100	32.700	34.000	35.400
4690	Personalnebenausgaben (z.B. Betriebsausflug) GD=1	-	300	300	300	300	300
5000	Gebäude- und Grundstücksunterhalt	1.271,01	1.000	2.500	2.500	2.500	2.500
5200	Einrichtungsgegenstände: Anschaffungen bis 800,00 Euro	634,02	600	600	600	600	600
5201	Einrichtungsgegenstände: Reparaturen	923,24	200	200	200	200	200
5220	Arbeitsgeräte und -maschinen: Anschaffungen bis 800,00 Euro	1.113,45	2.000	2.000	2.000	2.000	2.000
5221	Verbrauchsmaterial, Reparatur v. Arbeitsgeräten u. Maschinen	4.707,75	5.500	6.500	6.500	6.500	6.500
5290	Verwaltungs- u. Zweckausstatt. z.B. EDV, Drucker	-	200	200	200	200	200
5400	Bewirtschaftung der Grundstücke und Gebäude	5.121,09	4.000	7.000	7.000	7.000	7.000
5500	Haltung von Fahrzeugen	26.744,95	17.500	23.000	23.000	23.000	23.000
5600	Dienst- und Schutzkleidung	3.758,75	2.000	2.800	2.800	2.800	2.800
5620	Aus- und Fortbildung, Seminare (auch Fahrtkosten, evtl. Verpflegung)	-	500	500	500	500	500

A. Verwaltungshaushalt 2023 - Modell 1 aus den rechtskräftigen Vorjahreswerten kopiert						Beträge in EUR	
Einzelplan: 7 öffentl. Einrichtungen, Wirtschaftsförderung							
Unterabschnitt: 771100 Bauhof							
Gr	Bezeichnung/*Erläuterungen	Ergebnis 2021	Ansatz 2022	Ansatz 2023	2024	Finanzplanungswerte 2025 2026	
6400	Steuern und Versicherungen, Leistungen bei nichtversicherten Schäden	368,35	600	600	600	600	600
6500	Bürobedarf	379,18	500	500	500	500	500
6520	Post-, Fernmeldegebühren u.ä.	930,34	1.000	1.000	1.000	1.000	1.000
6540	Dienstreisen	92,20	200	200	200	200	200
6580	Sonstige Geschäftsausgaben	3.500,07	300	300	300	300	300
	Ausgaben UA 771100	236.535,21	228.000	246.200	254.500	262.900	271.600
	Abgleich Unterabschnitt 771100						
	Einnahmen	169.911,99	165.900	176.200	182.500	188.800	195.300
	Ausgaben	236.535,21	228.000	246.200	254.500	262.900	271.600
	Abgleich UA 771100	66.623,22-	62.100-	70.000-	72.000-	74.100-	76.300-

A. Verwaltungshaushalt 2023 - Modell 1 aus den rechtskräftigen Vorjahreswerten kopiert						Beträge in EUR	
Einzelplan: 7 öffentl. Einrichtungen, Wirtschaftsförderung							
Unterabschnitt: 785000 Wirtschaftswege							
Gr	Bezeichnung/*Erläuterungen	Ergebnis 2021	Ansatz 2022	Ansatz 2023	2024	Finanzplanungswerte 2025 2026	
E i n n a h m e n							
1191	Sondernutzungsgebühren	472,00	400	400	400	400	400
1680	Erstattungen durch übrige Bereiche	-	-	0	0	0	0
	Einnahmen UA 785000	472,00	400	400	400	400	400
A u s g a b e n							
5130	Unterhalt *weg Biebelried nach Kältensondheim	4.208,27	20.000	20.000	2.500	2.500	2.500
	Ausgaben UA 785000	4.208,27	20.000	20.000	2.500	2.500	2.500
Abgleich Unterabschnitt 785000							
	Einnahmen	472,00	400	400	400	400	400
	Ausgaben	4.208,27	20.000	20.000	2.500	2.500	2.500
	Abgleich UA 785000	3.736,27-	19.600-	19.600-	2.100-	2.100-	2.100-



A. Verwaltungshaushalt 2023 - Modell 1 aus den rechtskräftigen Vorjahreswerten kopiert						Beträge in EUR	
Einzelplan: 7 öffentl. Einrichtungen, Wirtschaftsförderung							
Unterabschnitt: 790100 Fremdenverkehr							
Gr	Bezeichnung/*Erläuterungen	Ergebnis 2021	Ansatz 2022	Ansatz 2023	2024	Finanzplanungswerte 2025 2026	
	E i n n a h m e n						
	kein Konto vorhanden						
	A u s g a b e n						
6580	Sonstige Geschäftsausgaben	-	200	200	200	200	200
	Ausgaben UA 790100	-	200	200	200	200	200
	Abgleich Unterabschnitt 790100						
	Einnahmen	-	-	-	-	-	-
	Ausgaben	-	200	200	200	200	200
	Abgleich UA 790100	-	200-	200-	200-	200-	200-

A. Verwaltungshaushalt 2023 - Modell 1 aus den rechtskräftigen Vorjahreswerten kopiert Abgleich der Abschnitte und des Einzelplanes Einzelplan: 7 öffentl. Einrichtungen, Wirtschaftsförderung		Beträge in EUR					
		Ergebnis 2021	Ansatz 2022	Ansatz 2023	2024	Finanzplanungswerte 2025	2026
70	Einnahmen	211.423,59	247.700	291.400	295.100	240.000	195.000
	Ausgaben	211.423,59	247.700	291.400	295.100	296.500	297.900
	Abgleich	0,00	0	0	0	56.500-	102.900-
72	Einnahmen	1.361,60	1.400	1.400	1.400	1.400	1.400
	Ausgaben	4.468,11	5.600	10.200	15.200	15.200	15.200
	Abgleich	3.106,51-	4.200-	8.800-	13.800-	13.800-	13.800-
75	Einnahmen	24.147,90	5.000	7.500	7.500	7.500	7.500
	Ausgaben	40.831,25	74.000	34.000	30.900	31.300	31.700
	Abgleich	16.683,35-	69.000-	26.500-	23.400-	23.800-	24.200-
76	Einnahmen	-	-	0	0	0	0
	Ausgaben	-	100	100	100	100	100
	Abgleich	-	100-	100-	100-	100-	100-
77	Einnahmen	169.911,99	165.900	176.200	182.500	188.800	195.300
	Ausgaben	236.535,21	228.000	246.200	254.500	262.900	271.600
	Abgleich	66.623,22-	62.100-	70.000-	72.000-	74.100-	76.300-
78	Einnahmen	472,00	400	400	400	400	400
	Ausgaben	4.208,27	20.000	20.000	2.500	2.500	2.500
	Abgleich	3.736,27-	19.600-	19.600-	2.100-	2.100-	2.100-
79	Einnahmen	-	-	-	-	-	-
	Ausgaben	-	200	200	200	200	200
	Abgleich	-	200-	200-	200-	200-	200-
7	Einnahmen	407.317,08	420.400	476.900	486.900	438.100	399.600
	Ausgaben	497.466,43	575.600	602.100	598.500	608.700	619.200
	Abgleich	90.149,35-	155.200-	125.200-	111.600-	170.600-	219.600-

A. Verwaltungshaushalt 2023 - Modell 1 aus den rechtskräftigen Vorjahreswerten kopiert						Beträge in EUR	
Einzelplan: 8 Wirtschaftl.Unternehmen Grund- u.Sondervermögen							
Unterabschnitt: 810000 Elektrizitätsversorgung							
Gr	Bezeichnung/*Erläuterungen	Ergebnis 2021	Ansatz 2022	Ansatz 2023	2024	Finanzplanungswerte 2025	2026
<b>E i n n a h m e n</b>							
1670	Erstattung d. priv. Untern. (Gutschrift Kommunalrabatt)	1.306,95	1.300	1.300	1.300	1.300	1.300
2200	Konzessionsabgaben *Die Höhe der Abgabe ist vom jeweiligen Strom- und Gasverbrauch abhängig.	33.489,48	32.000	35.000	35.000	35.000	35.000
Einnahmen UA 810000		34.796,43	33.300	36.300	36.300	36.300	36.300
<b>A u s g a b e n</b>							
6730	Erstattung an Zweckverbände (Weiterleitung Kommunalrabatt)	51,55	100	100	100	100	100
Ausgaben UA 810000		51,55	100	100	100	100	100
Abgleich Unterabschnitt 810000							
Einnahmen		34.796,43	33.300	36.300	36.300	36.300	36.300
Ausgaben		51,55	100	100	100	100	100
Abgleich UA 810000		34.744,88	33.200	36.200	36.200	36.200	36.200

A. Verwaltungshaushalt 2023 - Modell 1 aus den rechtskräftigen Vorjahreswerten kopiert							Beträge in EUR	
Einzelplan: 8 Wirtschaftl.Unternehmen Grund- u.Sondervermögen								
Unterabschnitt: 815100 Wasserversorgung								
Gr	Bezeichnung/*Erläuterungen	Ergebnis 2021	Ansatz 2022	Ansatz 2023	2024	Finanzplanungswerte 2025	2026	
<b>E i n n a h m e n</b>								
1171	Wasserverbrauchsgebühren	142.266,33	157.000	145.000	145.000	145.000	145.000	
1173	Entgelte für Austausch von Wasseruhren, Ersatzmaterial, usw.	78,71	-	0	0	0	0	
1198	Umsatzsteuer	10.237,59	11.000	10.500	10.500	10.500	10.500	
1509	Erstattungen nach dem KAG *neue HHSt für Erstattungen KAG gem. LfStD	4.675,72	500	1.000	1.000	1.000	1.000	
2070	Zinsen von Kreditinstituten	-	-	0	0	0	0	
2830	Zuführung v. Vermögenshaushalt aus Sonderrücklagen	9.414,16	9.400	0	0	0	0	
Einnahmen UA 815100		166.672,51	177.900	156.500	156.500	156.500	156.500	
<b>A u s g a b e n</b>								
4140	Entgelte für Beschäftigte GD=1	809,46	-	0	0	0	0	
4340	Beiträge zu Versorgungskassen GD=1	-	-	0	0	0	0	
4440	Beiträge zur gesetzlichen Sozialversicherung GD=1	245,98	-	0	0	0	0	
5100	Unterhalt	39.657,58	30.000	30.000	30.000	30.000	30.000	
5220	Arbeitsgeräte und -maschinen: Anschaffungen bis 800,00 Euro	613,48	500	500	500	500	500	
5221	Reparatur von Arbeitsgeräten und Maschinen	-	500	500	500	500	500	
5620	Aus- und Fortbildung, Seminare (auch Fahrtkosten, evtl. Verpflegung)	-	300	300	300	300	300	
6351	Fremdwasserbezug *Preiserhöhung ab 2024	87.688,80	92.000	90.000	108.000	108.000	108.000	
6410	Umsatzsteuer Voranmeldungen und Jahreserklärungen	11.341,55-	20.000-	49.000-	33.000-	67.000-	22.000-	
6412	Umsatzsteuer als Vorsteuer	66.564,68	100.000	90.000	30.000	30.000	10.000	
6550	Sachverständigen-, Gerichts-, Anwaltskosten, u.ä.	4.932,39	1.500	3.000	3.000	3.000	3.000	
6556	Trinkwasseruntersuchung	851,00	800	900	900	900	900	
6580	Sonstige Geschäftsausgaben (Kontoführung, Verwahrenentgelt)	4,80	-	0	0	0	0	
6790	Innere Verrechnungen (Personalkosten)	20.951,74	15.000	20.000	20.900	21.700	22.600	
6791	Innere Verrechnungen (Sachaufwand)	4.673,97	2.300	3.700	3.700	3.700	3.700	
6792	Verwaltungskostenanteil aus der VGem-Umlage	15.434,56	16.600	15.500	15.500	15.500	15.500	

A. Verwaltungshaushalt 2023 - Modell 1 aus den rechtskräftigen Vorjahreswerten kopiert						Beträge in EUR	
Einzelplan: 8 Wirtschaftl.Unternehmen Grund- u.Sondervermögen							
Unterabschnitt: 815100 Wasserversorgung							
Gr	Bezeichnung/*Erläuterungen	Ergebnis 2021	Ansatz 2022	Ansatz 2023	2024	Finanzplanungswerte 2025	2026
6800	Abschreibungen	7.848,65	13.400	14.500	23.200	23.500	23.800
6850	Verzinsung des Anlagekapitals	4.661,78	9.600	8.700	15.200	15.400	15.600
8630	Zuführung z. Vermögenshaushalt für Sonderrücklagen	-	-	0	0	0	0
	Ausgaben UA 815100	243.597,32	262.500	228.600	218.700	186.000	212.400
	Abgleich Unterabschnitt 815100						
	Einnahmen	166.672,51	177.900	156.500	156.500	156.500	156.500
	Ausgaben	243.597,32	262.500	228.600	218.700	186.000	212.400
	Abgleich UA 815100	76.924,81-	84.600-	72.100-	62.200-	29.500-	55.900-

A. Verwaltungshaushalt 2023 - Modell 1 aus den rechtskräftigen Vorjahreswerten kopiert						Beträge in EUR	
Einzelplan: 8 Wirtschaftl.Unternehmen Grund- u.Sondervermögen							
Unterabschnitt: 850000 Saatreinigungsanlage							
Gr	Bezeichnung/*Erläuterungen	Ergebnis 2021	Ansatz 2022	Ansatz 2023	2024	Finanzplanungswerte 2025 2026	
E i n n a h m e n							
1500	Ersätze für die Benutzung	2.404,64	3.000	3.000	3.000	3.000	3.000
	Einnahmen UA 850000	2.404,64	3.000	3.000	3.000	3.000	3.000
A u s g a b e n							
6580	Sonstige Geschäftsausgaben	2.434,10	3.000	3.000	3.000	3.000	3.000
	Ausgaben UA 850000	2.434,10	3.000	3.000	3.000	3.000	3.000
Abgleich Unterabschnitt 850000							
	Einnahmen	2.404,64	3.000	3.000	3.000	3.000	3.000
	Ausgaben	2.434,10	3.000	3.000	3.000	3.000	3.000
	Abgleich UA 850000	29,46-	0	0	0	0	0

A. Verwaltungshaushalt 2023 - Modell 1 aus den rechtskräftigen Vorjahreswerten kopiert						Beträge in EUR	
Einzelplan: 8 Wirtschaftl. Unternehmen Grund- u. Sondervermögen							
Unterabschnitt: 855100 Gemeindewald							
Gr	Bezeichnung/*Erläuterungen	Ergebnis 2021	Ansatz 2022	Ansatz 2023	2024	Finanzplanungswerte 2025	2026
E i n n a h m e n							
1311	Holzverkauf	-	5.000	4.100	4.100	4.100	4.100
1710	Zuweisungen für lfd. Zwecke *(Vertragsnaturschutzprogramm: Mittelwaldpflege, Stockhiebe, Jugendpflege)	17.294,00	13.400	8.600	8.600	8.600	8.600
Einnahmen UA 855100		17.294,00	18.400	12.700	12.700	12.700	12.700
A u s g a b e n							
5100	Unterhalt *(Pflege, Bestandsbegründung/Aufforstung en, Waldschutz, Förster)	1.090,04	13.000	12.100	12.100	12.100	12.100
6400	Steuern und Versicherungen, Leistungen bei nichtversicherten Schäden	1.685,20	2.000	2.000	2.000	2.000	2.000
6580	Sonstige Ausgaben (auch Holzstrich)	89,25	500	500	500	500	500
6610	Mitgliedsbeiträge *z.B. Forstbetriebsgemeinschaft	35,60	100	100	100	100	100
Ausgaben UA 855100		2.900,09	15.600	14.700	14.700	14.700	14.700
Abgleich Unterabschnitt 855100							
Einnahmen		17.294,00	18.400	12.700	12.700	12.700	12.700
Ausgaben		2.900,09	15.600	14.700	14.700	14.700	14.700
Abgleich UA 855100		14.393,91	2.800	2.000-	2.000-	2.000-	2.000-

A. Verwaltungshaushalt 2023 - Modell 1 aus den rechtskräftigen Vorjahreswerten kopiert						Beträge in EUR	
Einzelplan: 8 Wirtschaftl.Unternehmen Grund- u.Sondervermögen							
Unterabschnitt: 880000 Grundbesitz allgemein							
Gr	Bezeichnung/*Erläuterungen	Ergebnis 2021	Ansatz 2022	Ansatz 2023	2024	Finanzplanungswerte 2025	2026
	E i n n a h m e n						
	kein Konto vorhanden						
	A u s g a b e n						
5400	Bewirtschaftung der Grundstücke und Gebäude	138,43	200	200	200	200	200
6400	Steuern und Versicherungen allgem. (außer UA 8801/8802) *(u. a. Grundsteuern, Haus- und Grundbesitzerhaftpflicht)	883,94	1.200	1.200	1.200	1.200	1.200
	Ausgaben UA 880000	1.022,37	1.400	1.400	1.400	1.400	1.400
	Abgleich Unterabschnitt 880000						
	Einnahmen	-	-	-	-	-	-
	Ausgaben	1.022,37	1.400	1.400	1.400	1.400	1.400
	Abgleich UA 880000	1.022,37-	1.400-	1.400-	1.400-	1.400-	1.400-



A. Verwaltungshaushalt 2023 - Modell 1 aus den rechtskräftigen Vorjahreswerten kopiert						Beträge in EUR	
Einzelplan: 8 Wirtschaftl. Unternehmen Grund- u. Sondervermögen							
Unterabschnitt: 880100 Gemeindehaus Schulweg 5, Kaltensondheim							
Gr	Bezeichnung/*Erläuterungen	Ergebnis 2021	Ansatz 2022	Ansatz 2023	2024	Finanzplanungswerte 2025	2026
<b>E i n n a h m e n</b>							
1411	Mieteinnahmen	8.034,00	8.000	8.000	8.000	8.000	8.000
1430	Ersätze für Nebenkosten	4.357,74	5.000	6.000	6.000	6.000	6.000
	<b>Einnahmen UA 880100</b>	<b>12.391,74</b>	<b>13.000</b>	<b>14.000</b>	<b>14.000</b>	<b>14.000</b>	<b>14.000</b>
<b>A u s g a b e n</b>							
5000	Gebäude- und Grundstücksunterhalt *2023 weg und Balkon	1.048,53	10.000	10.000	1.500	1.500	1.500
5400	Bewirtschaftung der Grundstücke und Gebäude	6.651,03	5.000	8.700	8.700	8.700	8.700
6400	Steuern und Versicherungen, Leistungen bei nichtversicherten Schäden	519,77	600	600	600	600	600
6580	Sonstige Geschäftsausgaben	-	300	300	300	300	300
6790	Innere Verrechnungen (Personalkosten)	-	800	800	800	800	800
6791	Innere Verrechnungen (Sachaufwand)	-	100	100	100	100	100
	<b>Ausgaben UA 880100</b>	<b>8.219,33</b>	<b>16.800</b>	<b>20.500</b>	<b>12.000</b>	<b>12.000</b>	<b>12.000</b>
<b>Abgleich Unterabschnitt 880100</b>							
	<b>Einnahmen</b>	<b>12.391,74</b>	<b>13.000</b>	<b>14.000</b>	<b>14.000</b>	<b>14.000</b>	<b>14.000</b>
	<b>Ausgaben</b>	<b>8.219,33</b>	<b>16.800</b>	<b>20.500</b>	<b>12.000</b>	<b>12.000</b>	<b>12.000</b>
	<b>Abgleich UA 880100</b>	<b>4.172,41</b>	<b>3.800-</b>	<b>6.500-</b>	<b>2.000</b>	<b>2.000</b>	<b>2.000</b>

A. Verwaltungshaushalt 2023 - Modell 1 aus den rechtskräftigen Vorjahreswerten kopiert						Beträge in EUR	
Einzelplan: 8 Wirtschaftl.Unternehmen Grund- u.Sondervermögen							
Unterabschnitt: 881100 Unbebauter Grundbesitz							
Gr	Bezeichnung/*Erläuterungen	Ergebnis 2021	Ansatz 2022	Ansatz 2023	2024	Finanzplanungswerte 2025	2026
E i n n a h m e n							
1451	Pachten	12.641,51	7.800	7.800	7.800	7.800	7.800
	Einnahmen UA 881100	12.641,51	7.800	7.800	7.800	7.800	7.800
A u s g a b e n							
5400	Bewirtschaftung d. Grundstücke (Grundgebühr Kanal)	420,00	100	100	100	100	100
6559	Sonstige Gebühren, Kosten, etc *u.a. Vermessung, Grundbuch, Notar	-	-	500	500	500	500
6580	Sonstige Geschäftsausgaben	-	100	100	100	100	100
	Ausgaben UA 881100	420,00	200	700	700	700	700
Abgleich Unterabschnitt 881100							
	Einnahmen	12.641,51	7.800	7.800	7.800	7.800	7.800
	Ausgaben	420,00	200	700	700	700	700
	Abgleich UA 881100	12.221,51	7.600	7.100	7.100	7.100	7.100

A. Verwaltungshaushalt 2023 - Modell 1 aus den rechtskräftigen Vorjahreswerten kopiert		Beträge in EUR					
Abgleich der Abschnitte und des Einzelplanes							
Einzelplan: 8 Wirtschaftl. Unternehmen Grund- u. Sondervermögen							
		Ergebnis 2021	Ansatz 2022	Ansatz 2023	2024	Finanzplanungswerte 2025 2026	
81	Einnahmen	201.468,94	211.200	192.800	192.800	192.800	192.800
	Ausgaben	243.648,87	262.600	228.700	218.800	186.100	212.500
	Abgleich	42.179,93-	51.400-	35.900-	26.000-	6.700	19.700-
85	Einnahmen	19.698,64	21.400	15.700	15.700	15.700	15.700
	Ausgaben	5.334,19	18.600	17.700	17.700	17.700	17.700
	Abgleich	14.364,45	2.800	2.000-	2.000-	2.000-	2.000-
88	Einnahmen	25.033,25	20.800	21.800	21.800	21.800	21.800
	Ausgaben	9.661,70	18.400	22.600	14.100	14.100	14.100
	Abgleich	15.371,55	2.400	800-	7.700	7.700	7.700
8	Einnahmen	246.200,83	253.400	230.300	230.300	230.300	230.300
	Ausgaben	258.644,76	299.600	269.000	250.600	217.900	244.300
	Abgleich	12.443,93-	46.200-	38.700-	20.300-	12.400	14.000-

A. Verwaltungshaushalt 2023 - Modell 1 aus den rechtskräftigen Vorjahreswerten kopiert						Beträge in EUR	
Einzelplan: 9 Allgemeine Finanzwirtschaft							
Unterabschnitt: 900000 Steuern, allgemeine Zuweisungen und allgemeine Umlagen							
Gr	Bezeichnung/*Erläuterungen	Ergebnis 2021	Ansatz 2022	Ansatz 2023	2024	Finanzplanungswerte 2025	2026
<b>E i n n a h m e n</b>							
0001	Grundsteuer A	48.721,08	48.700	48.000	48.000	48.000	48.000
0010	Grundsteuer B	76.278,56	77.000	76.600	77.300	78.000	78.700
0030	Gewerbesteuer	310.391,07	215.000	250.000	250.000	250.000	250.000
0100	Gemeindeanteil an der Einkommensteuer	767.059,00	769.400	813.700	852.600	886.000	921.400
0120	Gemeindeanteil an der Umsatzsteuer	30.328,00	25.600	25.600	26.100	26.600	27.100
0220	Hundesteuer	2.580,00	2.400	2.600	2.600	2.600	2.600
0410	Schlüsselzuweisungen vom Land	380.008,00	381.900	393.600	411.900	399.200	403.800
0610	Einkommensteuerersatz	52.228,00	60.700	60.700	60.700	60.700	60.700
0616	Überlassung aus dem Aufkommen aus der Grunderwerbsteuer	6.866,14	5.000	5.000	5.000	5.000	5.000
0619	Zuweisung Gewerbesteuerminder-Einnahmen wg. Corona-Pandemie	461,00	-	0	0	0	0
0814	Verwarngelder u. Geldbußen aus der KVÜ - Überwachung fließender Verkehr	19.826,01	14.000	17.000	17.000	17.000	17.000
	<b>Einnahmen UA 900000</b>	<b>1.694.746,86</b>	<b>1.599.700</b>	<b>1.692.800</b>	<b>1.751.200</b>	<b>1.773.100</b>	<b>1.814.300</b>
<b>A u s g a b e n</b>							
8100	Gewerbesteuerumlage	32.168,00	33.800	35.000	35.600	36.200	36.700
8321	Kreisumlage	515.303,17	565.700	634.600	643.800	675.200	684.400
8330	Verwaltungsgemeinschaftsumlage	159.850,07	180.800	222.200	232.200	242.000	248.300
	<b>Ausgaben UA 900000</b>	<b>707.321,24</b>	<b>780.300</b>	<b>891.800</b>	<b>911.600</b>	<b>953.400</b>	<b>969.400</b>
<b>Abgleich Unterabschnitt 900000</b>							
	<b>Einnahmen</b>	<b>1.694.746,86</b>	<b>1.599.700</b>	<b>1.692.800</b>	<b>1.751.200</b>	<b>1.773.100</b>	<b>1.814.300</b>
	<b>Ausgaben</b>	<b>707.321,24</b>	<b>780.300</b>	<b>891.800</b>	<b>911.600</b>	<b>953.400</b>	<b>969.400</b>
	<b>Abgleich UA 900000</b>	<b>987.425,62</b>	<b>819.400</b>	<b>801.000</b>	<b>839.600</b>	<b>819.700</b>	<b>844.900</b>

A. Verwaltungshaushalt 2023 - Modell 1 aus den rechtskräftigen Vorjahreswerten kopiert						Beträge in EUR	
Einzelplan: 9 Allgemeine Finanzwirtschaft							
Unterabschnitt: 900100 Innere Verrechnung für kostenrechnende Einrichtungen							
Gr	Bezeichnung/*Erläuterungen	Ergebnis 2021	Ansatz 2022	Ansatz 2023	2024	Finanzplanungswerte 2025	2026
E i n n a h m e n							
1692	Durchbuchung Teilbetrag aus VGem-Umlage als Verwaltungskostenanteil *für: Abwasserbeseitigung Friedhof Wasserversorgung	47.462,42	43.200	47.500	47.500	47.500	47.500
	Einnahmen UA 900100	47.462,42	43.200	47.500	47.500	47.500	47.500
A u s g a b e n							
kein Konto vorhanden							
Abgleich Unterabschnitt 900100							
	Einnahmen	47.462,42	43.200	47.500	47.500	47.500	47.500
	Ausgaben	-	-	-	-	-	-
	Abgleich UA 900100	47.462,42	43.200	47.500	47.500	47.500	47.500

A. Verwaltungshaushalt 2023 - Modell 1 aus den rechtskräftigen Vorjahreswerten kopiert						Beträge in EUR	
Einzelplan: 9 Allgemeine Finanzwirtschaft							
Unterabschnitt: 910100 Allgemeine Rücklage (einschl. Zinserträge)							
Gr	Bezeichnung/*Erläuterungen	Ergebnis 2021	Ansatz 2022	Ansatz 2023	2024	Finanzplanungswerte 2025 2026	
E i n n a h m e n							
2070	Zinsen von Kreditinstituten	5,65	-	0	0	0	0
	Einnahmen UA 910100	5,65	-	0	0	0	0
A u s g a b e n							
kein Konto vorhanden							
Abgleich Unterabschnitt 910100							
	Einnahmen	5,65	-	0	0	0	0
	Ausgaben	-	-	-	-	-	-
	Abgleich UA 910100	5,65	-	0	0	0	0

A. Verwaltungshaushalt 2023 - Modell 1 aus den rechtskräftigen Vorjahreswerten kopiert						Beträge in EUR	
Einzelplan: 9 Allgemeine Finanzwirtschaft							
Unterabschnitt: 912100 Kredite, Schuldendienst, Kreditbeschaffungskosten							
Gr	Bezeichnung/*Erläuterungen	Ergebnis 2021	Ansatz 2022	Ansatz 2023	2024	Finanzplanungswerte 2025	2026
	E i n n a h m e n						
	kein Konto vorhanden						
	A u s g a b e n						
8070	Zinsen an Kreditinstitute *Zinsen für Darlehen u. Kassenkredite	2.196,30	1.000	1.800	1.600	1.400	1.300
8090	Zinsen: innere Darlehen einschließl. innere Kassenkredite	-	-	0	0	0	0
	Ausgaben UA 912100	2.196,30	1.000	1.800	1.600	1.400	1.300
	Abgleich Unterabschnitt 912100						
	Einnahmen	-	-	-	-	-	-
	Ausgaben	2.196,30	1.000	1.800	1.600	1.400	1.300
	Abgleich UA 912100	2.196,30-	1.000-	1.800-	1.600-	1.400-	1.300-

A. Verwaltungshaushalt 2023 - Modell 1 aus den rechtskräftigen Vorjahreswerten kopiert						Beträge in EUR	
Einzelplan: 9 Allgemeine Finanzwirtschaft							
Unterabschnitt: 914100 Deckungsreserve							
Gr	Bezeichnung/*Erläuterungen	Ergebnis 2021	Ansatz 2022	Ansatz 2023	2024	Finanzplanungswerte 2025 2026	
	E i n n a h m e n						
	kein Konto vorhanden						
	A u s g a b e n						
8500	Deckungsreserve (§ 11 KommHV)	-	5.000	5.000	5.000	5.000	5.000
	Ausgaben UA 914100	-	5.000	5.000	5.000	5.000	5.000
	Abgleich Unterabschnitt 914100						
	Einnahmen	-	-	-	-	-	-
	Ausgaben	-	5.000	5.000	5.000	5.000	5.000
	Abgleich UA 914100	-	5.000-	5.000-	5.000-	5.000-	5.000-



A. Verwaltungshaushalt 2023 - Modell 1 aus den rechtskräftigen Vorjahreswerten kopiert						Beträge in EUR	
Einzelplan: 9 Allgemeine Finanzwirtschaft							
Unterabschnitt: 915100 Kalkulatorische Einnahmen							
Gr	Bezeichnung/*Erläuterungen	Ergebnis 2021	Ansatz 2022	Ansatz 2023	2024	Finanzplanungswerte 2025 2026	
E i n n a h m e n							
2700	Abschreibungen	28.208,61	39.500	47.200	69.000	69.600	70.200
2750	Verzinsung des Anlagekapitals	20.351,81	30.300	32.200	48.600	49.100	49.600
	<u>Einnahmen UA 915100</u>	<u>48.560,42</u>	<u>69.800</u>	<u>79.400</u>	<u>117.600</u>	<u>118.700</u>	<u>119.800</u>
A u s g a b e n							
kein Konto vorhanden							
Abgleich Unterabschnitt 915100							
	Einnahmen	48.560,42	69.800	79.400	117.600	118.700	119.800
	Ausgaben	-	-	-	-	-	-
	<u>Abgleich UA 915100</u>	<u>48.560,42</u>	<u>69.800</u>	<u>79.400</u>	<u>117.600</u>	<u>118.700</u>	<u>119.800</u>

A. Verwaltungshaushalt 2023 - Modell 1 aus den rechtskräftigen Vorjahreswerten kopiert						Beträge in EUR	
Einzelplan: 9 Allgemeine Finanzwirtschaft							
Unterabschnitt: 916100 Zuführungen zwischen Verwaltungs- und Vermögenshaushalt							
Gr	Bezeichnung/*Erläuterungen	Ergebnis 2021	Ansatz 2022	Ansatz 2023	2024	Finanzplanungswerte 2025	2026
<b>E i n n a h m e n</b>							
2800	Zuführung v. Vermögenshaushalt (ohne Sonderrücklagen)	-	-	129.800	26.600	9.300	87.000
	Einnahmen UA 916100	-	-	129.800	26.600	9.300	87.000
<b>A u s g a b e n</b>							
8600	Zuführung z. Vermögenshaushalt (ohne Sonderrücklagen)	331.198,20	9.900	0	0	0	0
	Ausgaben UA 916100	331.198,20	9.900	0	0	0	0
<b>Abgleich Unterabschnitt 916100</b>							
	Einnahmen	-	-	129.800	26.600	9.300	87.000
	Ausgaben	331.198,20	9.900	0	0	0	0
	Abgleich UA 916100	331.198,20-	9.900-	129.800	26.600	9.300	87.000

A. Verwaltungshaushalt 2023 - Modell 1 aus den rechtskräftigen Vorjahreswerten kopiert						Beträge in EUR	
Einzelplan: 9 Allgemeine Finanzwirtschaft							
Unterabschnitt: 920000 Abwicklung der Vorjahre							
Gr	Bezeichnung/*Erläuterungen	Ergebnis 2021	Ansatz 2022	Ansatz 2023	2024	Finanzplanungswerte 2025 2026	
E i n n a h m e n							
2950	Abschlusstechnische Vorgänge (Ist-Überschuss des VerWHH)	-	-	0	0	0	0
	Einnahmen UA 920000	-	-	0	0	0	0
A u s g a b e n							
8950	Abschlusstechnische Vorgänge (Ist-Fehlbetrag des VerWHH)	-	-	0	0	0	0
	Ausgaben UA 920000	-	-	0	0	0	0
Abgleich Unterabschnitt 920000							
	Einnahmen	-	-	0	0	0	0
	Ausgaben	-	-	0	0	0	0
	Abgleich UA 920000	-	-	0	0	0	0

A. Verwaltungshaushalt 2023 - Modell 1 aus den rechtskräftigen Vorjahreswerten kopiert						Beträge in EUR	
Einzelplan: 9 Allgemeine Finanzwirtschaft							
Unterabschnitt: 969900 Verrechnungstechnischer Abschnitt							
Gr	Bezeichnung/*Erläuterungen	Ergebnis 2021	Ansatz 2022	Ansatz 2023	2024	Finanzplanungswerte 2025 2026	
<b>E i n n a h m e n</b>							
2999	Verrechnung von Einnahmebuchg. im Verwaltungs-HH;die angeord. HH-stelle war nicht eröffnet	-	-	0	0	0	0
	Einnahmen UA 969900	-	-	0	0	0	0
<b>A u s g a b e n</b>							
8999	Verrechnung von Ausgabebuchg. im Verwaltungs-HH;die angeord. HH-Stelle war nicht eröffnet	-	-	0	0	0	0
	Ausgaben UA 969900	-	-	0	0	0	0
Abgleich Unterabschnitt 969900							
	Einnahmen	-	-	0	0	0	0
	Ausgaben	-	-	0	0	0	0
	Abgleich UA 969900	-	-	0	0	0	0

A. Verwaltungshaushalt 2023 - Modell 1 aus den rechtskräftigen Vorjahreswerten kopiert Abgleich der Abschnitte und des Einzelplanes Einzelplan: 9 Allgemeine Finanzwirtschaft						Beträge in EUR	
		Ergebnis 2021	Ansatz 2022	Ansatz 2023	2024	Finanzplanungswerte 2025	2026
90	Einnahmen	1.742.209,28	1.642.900	1.740.300	1.798.700	1.820.600	1.861.800
	Ausgaben	707.321,24	780.300	891.800	911.600	953.400	969.400
	Abgleich	1.034.888,04	862.600	848.500	887.100	867.200	892.400
91	Einnahmen	48.566,07	69.800	209.200	144.200	128.000	206.800
	Ausgaben	333.394,50	15.900	6.800	6.600	6.400	6.300
	Abgleich	284.828,43-	53.900	202.400	137.600	121.600	200.500
92	Einnahmen	-	-	0	0	0	0
	Ausgaben	-	-	0	0	0	0
	Abgleich	-	-	0	0	0	0
96	Einnahmen	-	-	0	0	0	0
	Ausgaben	-	-	0	0	0	0
	Abgleich	-	-	0	0	0	0
9	Einnahmen	1.790.775,35	1.712.700	1.949.500	1.942.900	1.948.600	2.068.600
	Ausgaben	1.040.715,74	796.200	898.600	918.200	959.800	975.700
	Abgleich	750.059,61	916.500	1.050.900	1.024.700	988.800	1.092.900

B. Vermögenshaushalt 2023 - Modell 1 aus den rechtskräftigen Vorjahreswerten kopiert						Beträge in EUR	
Einzelplan: 0 Allgemeine Verwaltung							
Unterabschnitt: 060000 Rathäuser							
Gr	Bezeichnung/*Erläuterungen	Ergebnis 2021	Ansatz 2022	Ansatz 2023	2024	Finanzplanungswerte 2025 2026	
	E i n n a h m e n						
	kein Konto vorhanden						
	A u s g a b e n						
9350	Erwerb von beweglichen Sachen des Anlagevermögens (über 800,00 Euro)	-	1.500	1.500	1.500	1.500	1.500
9450	Erweiterungs-, Um- und Ausbau: allgemein für kleine Maßnahmen	-	3.000	3.000	3.000	3.000	3.000
	Ausgaben UA 060000	-	4.500	4.500	4.500	4.500	4.500
	Abgleich Unterabschnitt 060000						
	Einnahmen	-	-	-	-	-	-
	Ausgaben	-	4.500	4.500	4.500	4.500	4.500
	Abgleich UA 060000	-	4.500-	4.500-	4.500-	4.500-	4.500-

B. Vermögenshaushalt 2023 - Modell 1 aus den rechtskräftigen Vorjahreswerten kopiert		Beträge in EUR					
Abgleich der Abschnitte und des Einzelplanes							
Einzelplan: 0 Allgemeine Verwaltung							
		Ergebnis 2021	Ansatz 2022	Ansatz 2023	2024	Finanzplanungswerte 2025	2026
06	Einnahmen	-	-	-	-	-	-
	Ausgaben	-	4.500	4.500	4.500	4.500	4.500
	Abgleich	-	4.500-	4.500-	4.500-	4.500-	4.500-
0	Einnahmen	-	-	-	-	-	-
	Ausgaben	-	4.500	4.500	4.500	4.500	4.500
	Abgleich	-	4.500-	4.500-	4.500-	4.500-	4.500-

B. Vermögenshaushalt 2023 - Modell 1 aus den rechtskräftigen Vorjahreswerten kopiert						Beträge in EUR	
Einzelplan: 1 Öffentliche Sicherheit und Ordnung							
Unterabschnitt: 130000 Brandschutz							
Gr	Bezeichnung/*Erläuterungen	Ergebnis 2021	Ansatz 2022	Ansatz 2023	2024	Finanzplanungswerte 2025 2026	
<b>E i n n a h m e n</b>							
3610	Investitionszuweisung vom Land *2024 MLF u. barrierefreier Zugang Kaltensondheim	-	38.000	0	81.000	0	0
	Einnahmen UA 130000	-	38.000	0	81.000	0	0
<b>A u s g a b e n</b>							
9352	Erwerb von beweglichen Sachen des Anlagevermögens	3.721,73	8.000	3.000	3.000	3.000	3.000
9357	Beschaffung von Fahrzeugen *2023 FW-Fahrzeug Kaltensondheim	-	65.000	225.000	700.000	0	0
9450	Erweiterungs-, Um- und Ausbau: allgemein für kleine Maßnahmen *2024 barrierefreier Zugang FW-Haus Kaltensondheim	882,69	80.000	0	50.000	3.000	3.000
	Ausgaben UA 130000	4.604,42	153.000	228.000	753.000	6.000	6.000
Abgleich Unterabschnitt 130000							
	Einnahmen	-	38.000	0	81.000	0	0
	Ausgaben	4.604,42	153.000	228.000	753.000	6.000	6.000
	Abgleich UA 130000	4.604,42-	115.000-	228.000-	672.000-	6.000-	6.000-



B. Vermögenshaushalt 2023 - Modell 1 aus den rechtskräftigen Vorjahreswerten kopiert Abgleich der Abschnitte und des Einzelplanes Einzelplan: 1 öffentliche Sicherheit und Ordnung		Beträge in EUR					
		Ergebnis 2021	Ansatz 2022	Ansatz 2023	2024	Finanzplanungswerte 2025	2026
13	Einnahmen	-	38.000	0	81.000	0	0
	Ausgaben	4.604,42	153.000	228.000	753.000	6.000	6.000
	Abgleich	4.604,42-	115.000-	228.000-	672.000-	6.000-	6.000-
1	Einnahmen	-	38.000	0	81.000	0	0
	Ausgaben	4.604,42	153.000	228.000	753.000	6.000	6.000
	Abgleich	4.604,42-	115.000-	228.000-	672.000-	6.000-	6.000-

B. Vermögenshaushalt 2023 - Modell 1 aus den rechtskräftigen Vorjahreswerten kopiert						Beträge in EUR	
Einzelplan: 2 Schulen							
Unterabschnitt: 211000 Grundschule							
Gr	Bezeichnung/*Erläuterungen	Ergebnis 2021	Ansatz 2022	Ansatz 2023	2024	Finanzplanungswerte 2025 2026	
E i n n a h m e n							
3610	Investitionszuweisung vom Land	-	205.300	204.700	0	0	0
	Einnahmen UA 211000	-	205.300	204.700	0	0	0
A u s g a b e n							
9450	Erweiterungs-, Um- und Ausbau: allgemein für kleine Maßnahmen *2023 Zaun	-	3.000	15.000	3.000	3.000	3.000
9451	Energetische Sanierung	61.633,12	-	0	0	1.300	0
	Ausgaben UA 211000	61.633,12	3.000	15.000	3.000	4.300	3.000
Abgleich Unterabschnitt 211000							
	Einnahmen	-	205.300	204.700	0	0	0
	Ausgaben	61.633,12	3.000	15.000	3.000	4.300	3.000
	Abgleich UA 211000	61.633,12-	202.300	189.700	3.000-	4.300-	3.000-

B. Vermögenshaushalt 2023 - Modell 1 aus den rechtskräftigen Vorjahreswerten kopiert Abgleich der Abschnitte und des Einzelplanes Einzelplan: 2 Schulen		Beträge in EUR					
		Ergebnis 2021	Ansatz 2022	Ansatz 2023	2024	Finanzplanungswerte 2025	2026
21	Einnahmen	-	205.300	204.700	0	0	0
	Ausgaben	61.633,12	3.000	15.000	3.000	4.300	3.000
	Abgleich	61.633,12-	202.300	189.700	3.000-	4.300-	3.000-
2	Einnahmen	-	205.300	204.700	0	0	0
	Ausgaben	61.633,12	3.000	15.000	3.000	4.300	3.000
	Abgleich	61.633,12-	202.300	189.700	3.000-	4.300-	3.000-

B. Vermögenshaushalt 2023 - Modell 1 aus den rechtskräftigen Vorjahreswerten kopiert						Beträge in EUR	
Einzelplan: 3 Wissenschaft, Forschung Kulturpflege							
Unterabschnitt: 341000 Dorferneuerung							
Gr	Bezeichnung/*Erläuterungen	Ergebnis 2021	Ansatz 2022	Ansatz 2023	2024	Finanzplanungswerte 2025 2026	
E i n n a h m e n							
3610	Investitionszuweisung vom Verband für Ländl. Entwicklung	-	-	0	0	0	0
	Einnahmen UA 341000	-	-	0	0	0	0
A u s g a b e n							
9400	Baumaßnahmen	-	5.000	0	0	0	0
9880	Kostenbeteiligung an Amt für Ländliche Entwicklung	-	20.000	5.000	5.000	5.000	5.000
	Ausgaben UA 341000	-	25.000	5.000	5.000	5.000	5.000
Abgleich Unterabschnitt 341000							
	Einnahmen	-	-	0	0	0	0
	Ausgaben	-	25.000	5.000	5.000	5.000	5.000
	Abgleich UA 341000	-	25.000-	5.000-	5.000-	5.000-	5.000-

B. Vermögenshaushalt 2023 - Modell 1 aus den rechtskräftigen Vorjahreswerten kopiert						Beträge in EUR	
Einzelplan: 3 Wissenschaft, Forschung Kulturpflege							
Unterabschnitt: 370000 Kirchliche Angelegenheiten							
Gr	Bezeichnung/*Erläuterungen	Ergebnis 2021	Ansatz 2022	Ansatz 2023	2024	Finanzplanungswerte 2025 2026	
E i n n a h m e n							
3680	Investitionszuschüsse	-	-	0	0	0	0
	Einnahmen UA 370000	-	-	0	0	0	0
A u s g a b e n							
9450	Erweiterungs-, Um- und Ausbau *Kirche Kaltensondheim	-	5.000	5.000	150.000	50.000	0
9880	Investitionszuschüsse	-	-	0	0	0	0
	Ausgaben UA 370000	-	5.000	5.000	150.000	50.000	0
Abgleich Unterabschnitt 370000							
	Einnahmen	-	-	0	0	0	0
	Ausgaben	-	5.000	5.000	150.000	50.000	0
	Abgleich UA 370000	-	5.000-	5.000-	150.000-	50.000-	0

B. Vermögenshaushalt 2023 - Modell 1 aus den rechtskräftigen Vorjahreswerten kopiert							Beträge in EUR
Abgleich der Abschnitte und des Einzelplanes							
Einzelplan: 3 Wissenschaft, Forschung Kulturpflege							
		Ergebnis 2021	Ansatz 2022	Ansatz 2023	2024	Finanzplanungswerte 2025 2026	
34	Einnahmen	-	-	0	0	0	0
	Ausgaben	-	25.000	5.000	5.000	5.000	5.000
	Abgleich	-	25.000-	5.000-	5.000-	5.000-	5.000-
37	Einnahmen	-	-	0	0	0	0
	Ausgaben	-	5.000	5.000	150.000	50.000	0
	Abgleich	-	5.000-	5.000-	150.000-	50.000-	0
3	Einnahmen	-	-	0	0	0	0
	Ausgaben	-	30.000	10.000	155.000	55.000	5.000
	Abgleich	-	30.000-	10.000-	155.000-	55.000-	5.000-

B. Vermögenshaushalt 2023 - Modell 1 aus den rechtskräftigen Vorjahreswerten kopiert						Beträge in EUR	
Einzelplan: 4 Soziale Sicherung							
Unterabschnitt: 460200 Spielplätze							
Gr	Bezeichnung/*Erläuterungen	Ergebnis 2021	Ansatz 2022	Ansatz 2023	2024	Finanzplanungswerte 2025	2026
	E i n n a h m e n						
	kein Konto vorhanden						
	A u s g a b e n						
9350	Erwerb von beweglichen Sachen des Anlagevermögens (über 800,00 Euro)	14.000,12	40.000	-	-	-	-
9450	Erweiterungs-, Um- und Ausbau und Spielgeräte *2023 Kaltensondheim	6.696,79	-	16.000	2.000	2.000	2.000
	Ausgaben UA 460200	20.696,91	40.000	16.000	2.000	2.000	2.000
	Abgleich Unterabschnitt 460200						
	Einnahmen	-	-	-	-	-	-
	Ausgaben	20.696,91	40.000	16.000	2.000	2.000	2.000
	Abgleich UA 460200	20.696,91-	40.000-	16.000-	2.000-	2.000-	2.000-

B. Vermögenshaushalt 2023 - Modell 1 aus den rechtskräftigen Vorjahreswerten kopiert						Beträge in EUR	
Einzelplan: 4 Soziale Sicherung							
Unterabschnitt: 464000 Kindergarten westheim							
Gr	Bezeichnung/*Erläuterungen	Ergebnis 2021	Ansatz 2022	Ansatz 2023	2024	Finanzplanungswerte 2025 2026	
	E i n n a h m e n						
	kein Konto vorhanden						
	A u s g a b e n						
9350	Erwerb von beweglichen Sachen des Anlagevermögens (über 800,00 Euro)	8.215,37	5.000	5.000	5.000	5.000	5.000
9450	Erweiterungs-, Um- und Ausbau: allgemein für kleine Maßnahmen	2.137,88	2.000	0	2.000	2.000	2.000
	Ausgaben UA 464000	10.353,25	7.000	5.000	7.000	7.000	7.000
	Abgleich Unterabschnitt 464000						
	Einnahmen						
	Ausgaben	10.353,25	7.000	5.000	7.000	7.000	7.000
	Abgleich UA 464000	10.353,25-	7.000-	5.000-	7.000-	7.000-	7.000-



B. Vermögenshaushalt 2023 - Modell 1 aus den rechtskräftigen Vorjahreswerten kopiert						Beträge in EUR	
Einzelplan: 4 Soziale Sicherung							
Unterabschnitt: 464005 Kindergarten westheim - Krippe							
Gr	Bezeichnung/*Erläuterungen	Ergebnis 2021	Ansatz 2022	Ansatz 2023	2024	Finanzplanungswerte 2025 2026	
	E i n n a h m e n						
	kein Konto vorhanden						
	A u s g a b e n						
9450	Baukosten	-	500	0	0	0	0
	Ausgaben UA 464005	-	500	0	0	0	0
	Abgleich Unterabschnitt 464005						
	Einnahmen	-	-	-	-	-	-
	Ausgaben	-	500	0	0	0	0
	Abgleich UA 464005	-	500-	0	0	0	0

B. Vermögenshaushalt 2023 - Modell 1 aus den rechtskräftigen Vorjahreswerten kopiert		Beträge in EUR					
Abgleich der Abschnitte und des Einzelplanes							
Einzelplan: 4 Soziale Sicherung							
		Ergebnis 2021	Ansatz 2022	Ansatz 2023	2024	Finanzplanungswerte 2025	2026
46	Einnahmen	-	-	-	-	-	-
	Ausgaben	31.050,16	47.500	21.000	9.000	9.000	9.000
	Abgleich	31.050,16-	47.500-	21.000-	9.000-	9.000-	9.000-
4	Einnahmen	-	-	-	-	-	-
	Ausgaben	31.050,16	47.500	21.000	9.000	9.000	9.000
	Abgleich	31.050,16-	47.500-	21.000-	9.000-	9.000-	9.000-

B. Vermögenshaushalt 2023 - Modell 1 aus den rechtskräftigen Vorjahreswerten kopiert						Beträge in EUR	
Einzelplan: 5 Gesundheit, Sport, Erholung							
Unterabschnitt: 560000 Sportplatz							
Gr	Bezeichnung/*Erläuterungen	Ergebnis 2021	Ansatz 2022	Ansatz 2023	2024	Finanzplanungswerte 2025 2026	
	E i n n a h m e n						
	kein Konto vorhanden						
	A u s g a b e n						
9328	Beiträge für eigene Grundstücke	-	-	0	0	0	0
	Ausgaben UA 560000	-	-	0	0	0	0
	Abgleich Unterabschnitt 560000						
	Einnahmen	-	-	-	-	-	-
	Ausgaben	-	-	0	0	0	0
	Abgleich UA 560000	-	-	0	0	0	0

B. Vermögenshaushalt 2023 - Modell 1 aus den rechtskräftigen Vorjahreswerten kopiert						Beträge in EUR	
Einzelplan: 5 Gesundheit, Sport, Erholung							
Unterabschnitt: 580000 Parkanlagen und öffentliche Grünflächen							
Gr	Bezeichnung/*Erläuterungen	Ergebnis 2021	Ansatz 2022	Ansatz 2023	2024	Finanzplanungswerte 2025 2026	
<b>E i n n a h m e n</b>							
3610	Investitionszuweisung vom Land *Abriss und Neuanlage Grünfläche Kellerbergstraße 2	-	-	32.000	0	0	0
	Einnahmen UA 580000	-	-	32.000	0	0	0
<b>A u s g a b e n</b>							
9500	Tiefbaumaßnahmen *Abbruch Kellerbergstraße 2 35.000 € und Neugestaltung Grünfläche 25.000 €	-	-	60.000	0	0	0
	Ausgaben UA 580000	-	-	60.000	0	0	0
Abgleich Unterabschnitt 580000							
	Einnahmen	-	-	32.000	0	0	0
	Ausgaben	-	-	60.000	0	0	0
	Abgleich UA 580000	-	-	28.000-	0	0	0

B. Vermögenshaushalt 2023 - Modell 1 aus den rechtskräftigen Vorjahreswerten kopiert		Beträge in EUR					
Abgleich der Abschnitte und des Einzelplanes							
Einzelplan: 5 Gesundheit, Sport, Erholung							
		Ergebnis 2021	Ansatz 2022	Ansatz 2023	2024	Finanzplanungswerte 2025	2026
56	Einnahmen	-	-	-	-	-	-
	Ausgaben	-	-	0	0	0	0
	Abgleich	-	-	0	0	0	0
58	Einnahmen	-	-	32.000	0	0	0
	Ausgaben	-	-	60.000	0	0	0
	Abgleich	-	-	28.000-	0	0	0
5	Einnahmen	-	-	32.000	0	0	0
	Ausgaben	-	-	60.000	0	0	0
	Abgleich	-	-	28.000-	0	0	0

B. Vermögenshaushalt 2023 - Modell 1 aus den rechtskräftigen Vorjahreswerten kopiert						Beträge in EUR	
Einzelplan: 6 Bau- und Wohnungswesen, Verkehr							
Unterabschnitt: 610200 Integrierte Ländliche Entwicklung							
Gr	Bezeichnung/*Erläuterungen	Ergebnis 2021	Ansatz 2022	Ansatz 2023	2024	Finanzplanungswerte 2025	2026
<b>E i n n a h m e n</b>							
3620	Förderzuschüsse von Gemeinden u. Gemeindeverbänden *MainLand Allianz	-	-	10.000	10.000	10.000	10.000
	Einnahmen UA 610200	-	-	10.000	10.000	10.000	10.000
<b>A u s g a b e n</b>							
9820	Investitionszuweisungen an Gemeinden und Gemeindeverbände *MainLand Allianz	-	-	10.000	10.000	10.000	10.000
	Ausgaben UA 610200	-	-	10.000	10.000	10.000	10.000
Abgleich Unterabschnitt 610200							
	Einnahmen	-	-	10.000	10.000	10.000	10.000
	Ausgaben	-	-	10.000	10.000	10.000	10.000
	Abgleich UA 610200	-	-	0	0	0	0

B. Vermögenshaushalt 2023 - Modell 1 aus den rechtskräftigen Vorjahreswerten kopiert						Beträge in EUR	
Einzelplan: 6 Bau- und Wohnungswesen, Verkehr							
Unterabschnitt: 630000 Gemeindestraßen allgemein							
Gr	Bezeichnung/*Erläuterungen	Ergebnis 2021	Ansatz 2022	Ansatz 2023	2024	Finanzplanungswerte 2025	2026
<b>E i n n a h m e n</b>							
3521	Erschließungsbeiträge (erstmalige Herstellung)	-	300.000	300.000	0	0	0
3525	Straßenausbaubeiträge (Erneuerung/Verbesserung)	-	-	12.000	0	0	0
3610	Investitionszuweisung *2023 TZ würzburger Straße; 2024 TZ würzburger Straße und Hauptstraße	-	537.500	500.000	997.500	0	0
3618	Sonstige Investitionszuweisung (Straßenausbaupauschale)	19.616,00	11.000	18.000	18.000	18.000	18.000
Einnahmen UA 630000		19.616,00	848.500	830.000	1.015.500	18.000	18.000
<b>A u s g a b e n</b>							
9320	Erwerb von Grundstücken *pauschal für kleinere Straßen- und Gehwegsflächen	2.818,94	2.500	2.500	2.500	2.500	2.500
9500	nicht direkt zuordenbare Aufw. (z.B. umfassende Planung) *Pauschal	-	20.000	20.000	20.000	20.000	20.000
Ausgaben UA 630000		2.818,94	22.500	22.500	22.500	22.500	22.500
Abgleich Unterabschnitt 630000							
Einnahmen		19.616,00	848.500	830.000	1.015.500	18.000	18.000
Ausgaben		2.818,94	22.500	22.500	22.500	22.500	22.500
Abgleich UA 630000		16.797,06	826.000	807.500	993.000	4.500-	4.500-

B. Vermögenshaushalt 2023 - Modell 1 aus den rechtskräftigen Vorjahreswerten kopiert						Beträge in EUR	
Einzelplan: 6 Bau- und Wohnungswesen, Verkehr							
Unterabschnitt: 630100 Gemeindestraßen Ortsteil Biebelried							
Gr	Bezeichnung/*Erläuterungen	Ergebnis 2021	Ansatz 2022	Ansatz 2023	2024	Finanzplanungswerte 2025	2026
	E i n n a h m e n						
	kein Konto vorhanden						
	A u s g a b e n						
9501	Am Bildstock	-	-	0	0	0	0
9502	Am Steinbruch	-	-	0	0	0	0
9503	Am Weinberg	-	-	0	0	0	0
9504	Bibergauer Weg	-	-	0	0	0	0
9505	Birkenstraße	-	-	0	0	0	0
9506	Buchenstraße	-	-	0	0	0	0
9507	Effeldorfer Straße	-	-	0	0	0	0
9508	Eichenstraße	-	-	0	0	0	0
9509	Gartenstraße	-	-	0	0	0	0
9510	Holzweg	-	-	0	0	0	0
9511	Johanniterstraße	-	-	0	0	0	0
9512	Kaltensondheimer Weg	-	-	0	0	0	0
9513	kellerbergstraße	-	-	0	0	0	0
9514	Mainstockheimer Straße	-	-	0	0	0	0
9515	Ringstraße	-	-	0	0	0	0
9516	Tannenstraße	-	-	0	0	0	0
9517	würzburger Straße	464.064,69	1.300.000	663.000	0	0	0
9518	Verbindungsstraße Kellerberg- würzburger Str. (FlNr. 46/1)	-	-	0	0	0	0
9519	Verbindungsweg Hauptstraße Kaltens. Weg (Nähe Leicht)	-	-	0	0	0	0
9520	weg zum Sportplatz	-	-	0	0	0	0
9521	westumgehung KT 22/KT 54	-	-	0	0	0	0
9522	Theilheimer Straße *Gehweg	-	-	0	0	0	0
9524	Hauptstraße	14.022,33	30.000	300.000	300.000	0	0
9525	Ahornring	-	-	0	0	0	0
9881	Kostenbeteiligung an Amt für Ländliche Entwicklung	-	-	0	0	0	0
	Ausgaben UA 630100	478.087,02	1.330.000	963.000	300.000	0	0
	Abgleich Unterabschnitt 630100						
	Einnahmen	-	-	-	-	-	-
	Ausgaben	478.087,02	1.330.000	963.000	300.000	0	0
	Abgleich UA 630100	478.087,02-	1.330.000-	963.000-	300.000-	0	0



B. Vermögenshaushalt 2023 - Modell 1 aus den rechtskräftigen Vorjahreswerten kopiert						Beträge in EUR	
Einzelplan: 6 Bau- und Wohnungswesen, Verkehr							
Unterabschnitt: 630107 Gemeindestraßen Ortsteil Biebelried, Ausbau Kellerbergstraße							
Gr	Bezeichnung/*Erläuterungen	Ergebnis 2021	Ansatz 2022	Ansatz 2023	2024	Finanzplanungswerte 2025 2026	
	E i n n a h m e n						
	kein Konto vorhanden						
	A u s g a b e n						
9513	Änderung Verkehrsführung und Angleichung Straßen	-	1.000	0	0	0	0
	Ausgaben UA 630107	-	1.000	0	0	0	0
	Abgleich Unterabschnitt 630107						
	Einnahmen	-	-	-	-	-	-
	Ausgaben	-	1.000	0	0	0	0
	Abgleich UA 630107	-	1.000-	0	0	0	0

B. Vermögenshaushalt 2023 - Modell 1 aus den rechtskräftigen Vorjahreswerten kopiert						Beträge in EUR	
Einzelplan: 6 Bau- und Wohnungswesen, Verkehr							
Unterabschnitt: 630111 Gemeindestraßen Ortsteil Biebleried, Baugebiet Mainstockheimer Weg III							
Gr	Bezeichnung/*Erläuterungen	Ergebnis 2021	Ansatz 2022	Ansatz 2023	2024	Finanzplanungswerte 2025 2026	
	E i n n a h m e n						
	kein Konto vorhanden						
	A u s g a b e n						
9524	Straßenbau	53.959,97	660.000	0	0	0	2.000
	Ausgaben UA 630111	53.959,97	660.000	0	0	0	2.000
	Abgleich Unterabschnitt 630111						
	Einnahmen	-	-	-	-	-	-
	Ausgaben	53.959,97	660.000	0	0	0	2.000
	Abgleich UA 630111	53.959,97-	660.000-	0	0	0	2.000-

B. Vermögenshaushalt 2023 - Modell 1 aus den rechtskräftigen Vorjahreswerten kopiert						Beträge in EUR	
Einzelplan: 6 Bau- und Wohnungswesen, Verkehr							
Unterabschnitt: 630200 Gemeindestraßen Ortsteil Kaltensondheim							
Gr	Bezeichnung/*Erläuterungen	Ergebnis 2021	Ansatz 2022	Ansatz 2023	2024	Finanzplanungswerte 2025 2026	
	E i n n a h m e n						
	kein Konto vorhanden						
	A u s g a b e n						
9501	Am Dorfgraben	-	-	0	0	0	0
9502	Am Hanfgarten	-	-	0	0	0	0
9503	Am Sulzfelder Weg	-	-	0	0	0	0
9504	Am Unteren Tor	-	-	0	0	0	0
9505	An der Marter	-	-	0	0	0	0
9506	Biebelrieder Weg	-	-	0	0	0	0
9507	Eherieder Grund	-	-	0	0	0	0
9508	Eibelstädter Weg	-	-	0	0	0	0
9509	Feuerweiherweg	-	-	0	0	0	0
9510	Hintere Gasse	-	-	0	0	0	0
9511	Hinterm Dorf	-	-	0	0	0	0
9512	Kirchgrabenweg	-	-	0	0	0	0
9513	Kitzinger Weg	-	-	0	0	0	0
9514	Marktbreiter Weg	-	-	0	0	0	0
9515	Pförtleinsgasse	-	-	0	0	0	0
9516	Schmiedsgasse	-	-	0	0	0	0
9517	Schulweg	-	-	0	0	0	0
9518	Torweg	-	-	0	0	0	0
9519	Zehntlängenweg	-	-	0	0	0	0
	Ausgaben UA 630200	-	-	0	0	0	0
	Abgleich Unterabschnitt 630200						
	Einnahmen	-	-	-	-	-	-
	Ausgaben	-	-	0	0	0	0
	Abgleich UA 630200	-	-	0	0	0	0

B. Vermögenshaushalt 2023 - Modell 1 aus den rechtskräftigen Vorjahreswerten kopiert						Beträge in EUR	
Einzelplan: 6 Bau- und Wohnungswesen, Verkehr							
Unterabschnitt: 630210 Gemeindestraßen Ortsteil Kaltensondheim, Baugebiet Pfortlein							
Gr	Bezeichnung/*Erläuterungen	Ergebnis 2021	Ansatz 2022	Ansatz 2023	2024	Finanzplanungswerte 2025 2026	
	E i n n a h m e n						
	kein Konto vorhanden						
	A u s g a b e n						
9520	Straßenbau	20.000,81	-	0	0	0	0
	Ausgaben UA 630210	20.000,81	-	0	0	0	0
	Abgleich Unterabschnitt 630210						
	Einnahmen	-	-	-	-	-	-
	Ausgaben	20.000,81	-	0	0	0	0
	Abgleich UA 630210	20.000,81-	-	0	0	0	0

B. Vermögenshaushalt 2023 - Modell 1 aus den rechtskräftigen Vorjahreswerten kopiert						Beträge in EUR	
Einzelplan: 6 Bau- und Wohnungswesen, Verkehr							
Unterabschnitt: 630300 Gemeindestraßen Ortsteil westheim							
Gr	Bezeichnung/*Erläuterungen	Ergebnis 2021	Ansatz 2022	Ansatz 2023	2024	Finanzplanungswerte 2025 2026	
	E i n n a h m e n						
	kein Konto vorhanden						
	A u s g a b e n						
9501	Am Lindelbacher Tor	-	-	0	0	0	0
9502	An der Heeg	-	-	0	0	0	0
9503	Dorfstraße	-	-	0	0	0	0
9504	Dorfstraße Zufahrt Feuerwehrgerätehaus	-	-	0	0	0	0
9505	Kirchgasse	-	-	0	0	0	0
9506	Pfarrgasse	-	-	0	0	0	0
9507	Pflanzenbeete (Fl.Nr. 147)	-	-	0	0	0	0
9508	Rathausplatz	-	-	0	0	0	0
9509	Zum Leitlein	-	-	0	0	0	0
9510	Pflanzenbeete (Fl.Nr. 145) (Fußweg hinter Schafhof)	-	-	0	0	0	0
9511	Gehweg Lindelbacher Straße	-	-	0	0	0	0
	Ausgaben UA 630300	-	-	0	0	0	0
	Abgleich Unterabschnitt 630300						
	Einnahmen	-	-	-	-	-	-
	Ausgaben	-	-	0	0	0	0
	Abgleich UA 630300	-	-	0	0	0	0

B. Vermögenshaushalt 2023 - Modell 1 aus den rechtskräftigen Vorjahreswerten kopiert						Beträge in EUR	
Einzelplan: 6 Bau- und Wohnungswesen, Verkehr							
Unterabschnitt: 630312 Gemeindestraßen Ortsteil westheim, Baugebiet							
Gr	Bezeichnung/*Erläuterungen	Ergebnis 2021	Ansatz 2022	Ansatz 2023	2024	Finanzplanungswerte 2025 2026	
	E i n n a h m e n						
	kein Konto vorhanden						
	A u s g a b e n						
9512	Straßenbau	-	100.000	0	100.000	0	0
	Ausgaben UA 630312	-	100.000	0	100.000	0	0
	Abgleich Unterabschnitt 630312						
	Einnahmen	-	-	-	-	-	-
	Ausgaben	-	100.000	0	100.000	0	0
	Abgleich UA 630312	-	100.000-	0	100.000-	0	0

B. Vermögenshaushalt 2023 - Modell 1 aus den rechtskräftigen Vorjahreswerten kopiert						Beträge in EUR	
Einzelplan: 6 Bau- und Wohnungswesen, Verkehr							
Unterabschnitt: 670100 Straßenbeleuchtung für alle Ortsteile							
Gr	Bezeichnung/*Erläuterungen	Ergebnis 2021	Ansatz 2022	Ansatz 2023	2024	Finanzplanungswerte 2025	2026
	E i n n a h m e n						
	kein Konto vorhanden						
	A u s g a b e n						
9600	Betriebsanlagen *2023 Würzburger Straße; 2024 Hauptstraße	-	70.000	70.000	53.000	1.000	1.000
	Ausgaben UA 670100	-	70.000	70.000	53.000	1.000	1.000
	Abgleich Unterabschnitt 670100						
	Einnahmen	-	-	-	-	-	-
	Ausgaben	-	70.000	70.000	53.000	1.000	1.000
	Abgleich UA 670100	-	70.000-	70.000-	53.000-	1.000-	1.000-

B. Vermögenshaushalt 2023 - Modell 1 aus den rechtskräftigen Vorjahreswerten kopiert						Beträge in EUR	
Einzelplan: 6 Bau- und Wohnungswesen, Verkehr							
Unterabschnitt: 670110 Straßenbeleuchtung für alle Ortsteile, Baugebiet Pförtlein							
Gr	Bezeichnung/*Erläuterungen	Ergebnis 2021	Ansatz 2022	Ansatz 2023	2024	Finanzplanungswerte 2025 2026	
	E i n n a h m e n						
	kein Konto vorhanden						
	A u s g a b e n						
9600	Betriebsanlagen	27.733,73	-	0	0	0	0
	Ausgaben UA 670110	27.733,73	-	0	0	0	0
	Abgleich Unterabschnitt 670110						
	Einnahmen	-	-	-	-	-	-
	Ausgaben	27.733,73	-	0	0	0	0
	Abgleich UA 670110	27.733,73-	-	0	0	0	0



B. Vermögenshaushalt 2023 - Modell 1 aus den rechtskräftigen Vorjahreswerten kopiert						Beträge in EUR	
Einzelplan: 6 Bau- und Wohnungswesen, Verkehr							
Unterabschnitt: 670111 Straßenbeleuchtung Baugebiet Mainstockheimer Weg III							
Gr	Bezeichnung/*Erläuterungen	Ergebnis 2021	Ansatz 2022	Ansatz 2023	2024	Finanzplanungswerte 2025 2026	
	E i n n a h m e n						
	kein Konto vorhanden						
	A u s g a b e n						
9600	Betriebsanlagen	4.736,20	70.000	40.600	0	0	0
	Ausgaben UA 670111	4.736,20	70.000	40.600	0	0	0
	Abgleich Unterabschnitt 670111						
	Einnahmen	-	-	-	-	-	-
	Ausgaben	4.736,20	70.000	40.600	0	0	0
	Abgleich UA 670111	4.736,20-	70.000-	40.600-	0	0	0

B. Vermögenshaushalt 2023 - Modell 1 aus den rechtskräftigen Vorjahreswerten kopiert						Beträge in EUR	
Einzelplan: 6 Bau- und Wohnungswesen, Verkehr							
Unterabschnitt: 670112 Straßenbeleuchtung für alle Ortsteile; Baugebiet westheim							
Gr	Bezeichnung/*Erläuterungen	Ergebnis 2021	Ansatz 2022	Ansatz 2023	2024	Finanzplanungswerte 2025 2026	
	E i n n a h m e n						
	kein Konto vorhanden						
	A u s g a b e n						
9600	Betriebsanlagen	-	15.000	0	15.000	0	0
	Ausgaben UA 670112	-	15.000	0	15.000	0	0
	Abgleich Unterabschnitt 670112						
	Einnahmen	-	-	-	-	-	-
	Ausgaben	-	15.000	0	15.000	0	0
	Abgleich UA 670112	-	15.000-	0	15.000-	0	0

B. Vermögenshaushalt 2023 - Modell 1 aus den rechtskräftigen Vorjahreswerten kopiert		Beträge in EUR					
Abgleich der Abschnitte und des Einzelplanes							
Einzelplan: 6 Bau- und Wohnungswesen, Verkehr							
		Ergebnis 2021	Ansatz 2022	Ansatz 2023	2024	Finanzplanungswerte 2025 2026	
61	Einnahmen	-	-	10.000	10.000	10.000	10.000
	Ausgaben	-	-	10.000	10.000	10.000	10.000
	Abgleich	-	-	0	0	0	0
63	Einnahmen	19.616,00	848.500	830.000	1.015.500	18.000	18.000
	Ausgaben	554.866,74	2.113.500	985.500	422.500	22.500	24.500
	Abgleich	535.250,74-	1.265.000-	155.500-	593.000	4.500-	6.500-
67	Einnahmen	-	-	-	-	-	-
	Ausgaben	32.469,93	155.000	110.600	68.000	1.000	1.000
	Abgleich	32.469,93-	155.000-	110.600-	68.000-	1.000-	1.000-
6	Einnahmen	19.616,00	848.500	840.000	1.025.500	28.000	28.000
	Ausgaben	587.336,67	2.268.500	1.106.100	500.500	33.500	35.500
	Abgleich	567.720,67-	1.420.000-	266.100-	525.000	5.500-	7.500-

B. Vermögenshaushalt 2023 - Modell 1 aus den rechtskräftigen Vorjahreswerten kopiert						Beträge in EUR	
Einzelplan: 7 öffentl. Einrichtungen, Wirtschaftsförderung							
Unterabschnitt: 700000 Abwasserbeseitigung							
Gr	Bezeichnung/*Erläuterungen	Ergebnis 2021	Ansatz 2022	Ansatz 2023	2024	Finanzplanungswerte 2025	2026
<b>E i n n a h m e n</b>							
3030	Zuführ. v. Verwaltungshaushalt für Sonderrücklagen	-	-	0	0	0	0
3130	Entnahme aus d. Sonderrücklage	19.400,49	47.700	96.400	100.100	45.000	0
3531	Herstellungsbeitrag (erstmalig Anschlussmöglichkeit mit Nacherhebungen) *2023 BG Pförtlein	-	50.000	55.000	5.000	5.000	5.000
3532	Verbesserungsbeitrag (weitere Verbesserung der Gesamteinrichtung)	-	-	0	0	0	0
3680	Investitionszuschüsse, Kostenbeteiligungen	-	-	0	0	0	0
Einnahmen UA 700000		19.400,49	97.700	151.400	105.100	50.000	5.000
<b>A u s g a b e n</b>							
9030	Zuführ. z. Verwaltungshaushalt aus Sonderrücklagen	19.400,49	47.700	96.400	100.100	45.000	0
9130	Zuführung an Sonderrücklagen	-	-	0	0	0	0
9320	Erwerb von Grundstücken *Nutzungsentschädigungen, Dienstbarkeiten u.ä.	-	1.000	1.000	1.000	1.000	1.000
9350	Erwerb von beweglichen Sachen des Anlagevermögens (über 800,00 Euro)	-	6.000	1.500	1.500	1.500	1.500
9501	Kanalbau Schmutzwasser	-	2.000	2.000	2.000	2.000	2.000
9502	Kanalbau Regenwasser	-	2.000	2.000	2.000	2.000	2.000
9503	Kanalbau Mischwasser *Würzburger Straße 425.000 €, Hauptstraße 255.000 €	-	425.000	680.000	5.000	5.000	5.000
9511	Hausanschlüsse Schmutzwasser	-	1.000	1.000	1.000	1.000	1.000
9512	Hausanschlüsse Regenwasser	-	1.000	1.000	1.000	1.000	1.000
9513	Hausanschlüsse Mischwasser *Würzburger Straße	-	25.000	25.000	5.000	5.000	5.000
9520	Sonderbauwerke, Betriebsanlage (Abwasserpumpe, Rührwerk u.ä.)	8.161,02	1.000	1.000	1.000	1.000	1.000
Ausgaben UA 700000		27.561,51	511.700	810.900	119.600	64.500	19.500
<b>Abgleich Unterabschnitt 700000</b>							
Einnahmen		19.400,49	97.700	151.400	105.100	50.000	5.000
Ausgaben		27.561,51	511.700	810.900	119.600	64.500	19.500
Abgleich UA 700000		8.161,02-	414.000-	659.500-	14.500-	14.500-	14.500-

B. Vermögenshaushalt 2023 - Modell 1 aus den rechtskräftigen Vorjahreswerten kopiert						Beträge in EUR	
Einzelplan: 7 öffentl. Einrichtungen, Wirtschaftsförderung							
Unterabschnitt: 700007 Abwasserbeseitigung Ausbau Kellerbergstraße							
Gr	Bezeichnung/*Erläuterungen	Ergebnis 2021	Ansatz 2022	Ansatz 2023	2024	Finanzplanungswerte 2025 2026	
	E i n n a h m e n						
	kein Konto vorhanden						
	A u s g a b e n						
9500	Kanalsanierung	-	-	0	0	0	0
	Ausgaben UA 700007	-	-	0	0	0	0
	Abgleich Unterabschnitt 700007						
	Einnahmen	-	-	-	-	-	-
	Ausgaben	-	-	0	0	0	0
	Abgleich UA 700007	-	-	0	0	0	0

B. Vermögenshaushalt 2023 - Modell 1 aus den rechtskräftigen Vorjahreswerten kopiert						Beträge in EUR	
Einzelplan: 7 öffentl. Einrichtungen, Wirtschaftsförderung							
Unterabschnitt: 700010 Abwasserbeseitigung Baugebiet Pförtlein							
Gr	Bezeichnung/*Erläuterungen	Ergebnis 2021	Ansatz 2022	Ansatz 2023	2024	Finanzplanungswerte 2025 2026	
	E i n n a h m e n						
	kein Konto vorhanden						
	A u s g a b e n						
9501	Kanalbau Schmutzwasser	-	-	0	0	0	0
9502	Kanalbau Regenwasser	3.644,33	-	0	0	0	0
9511	Hausanschlüsse Schmutzwasser	546,47	-	0	0	0	0
9512	Hausanschlüsse Regenwasser	546,47	-	0	0	0	0
9520	Sonderbauwerke, Betriebsanlagen	-	15.000	0	0	0	0
	Ausgaben UA 700010	4.737,27	15.000	0	0	0	0
	Abgleich Unterabschnitt 700010						
	Einnahmen	-	-	-	-	-	-
	Ausgaben	4.737,27	15.000	0	0	0	0
	Abgleich UA 700010	4.737,27-	15.000-	0	0	0	0

B. Vermögenshaushalt 2023 - Modell 1 aus den rechtskräftigen Vorjahreswerten kopiert						Beträge in EUR	
Einzelplan: 7 öffentl. Einrichtungen, Wirtschaftsförderung							
Unterabschnitt: 700011 Abwasserbeseitigung Baugebiet Mainstockheimer Weg III							
Gr	Bezeichnung/*Erläuterungen	Ergebnis 2021	Ansatz 2022	Ansatz 2023	2024	Finanzplanungswerte 2025 2026	
	E i n n a h m e n						
	kein Konto vorhanden						
	A u s g a b e n						
9501	Kanalbau Schmutzwasser	126.971,75	155.000	0	0	0	0
9502	Kanalbau Regenwasser	118.363,75	111.000	0	0	0	0
9511	Hausanschlüsse Schmutzwasser	6.312,54	63.000	0	0	0	0
9512	Hausanschlüsse Regenwasser	5.738,67	50.000	0	0	0	0
9520	Sonderbauwerke, Betriebsanlagen	7.386,45	44.000	0	0	0	0
	Ausgaben UA 700011	264.773,16	423.000	0	0	0	0
	Abgleich Unterabschnitt 700011						
	Einnahmen	-	-	-	-	-	-
	Ausgaben	264.773,16	423.000	0	0	0	0
	Abgleich UA 700011	264.773,16-	423.000-	0	0	0	0

B. Vermögenshaushalt 2023 - Modell 1 aus den rechtskräftigen Vorjahreswerten kopiert						Beträge in EUR	
Einzelplan: 7 öffentl. Einrichtungen, Wirtschaftsförderung							
Unterabschnitt: 700012 Abwasserbeseitigung Baugebiet Westheim							
Gr	Bezeichnung/*Erläuterungen	Ergebnis 2021	Ansatz 2022	Ansatz 2023	2024	Finanzplanungswerte 2025 2026	
	E i n n a h m e n						
	kein Konto vorhanden						
	A u s g a b e n						
9501	Kanalbau Schmutzwasser	-	30.000	0	30.000	0	0
9502	Kanalbau Regenwasser	-	30.000	0	30.000	0	0
9511	Hausanschlüsse Schmutzwasser	-	10.000	0	10.000	0	0
9512	Hausanschlüsse Regenwasser	-	10.000	0	10.000	0	0
	Ausgaben UA 700012	-	80.000	0	80.000	0	0
	Abgleich Unterabschnitt 700012						
	Einnahmen	-	-	-	-	-	-
	Ausgaben	-	80.000	0	80.000	0	0
	Abgleich UA 700012	-	80.000-	0	80.000-	0	0



B. Vermögenshaushalt 2023 - Modell 1 aus den rechtskräftigen Vorjahreswerten kopiert						Beträge in EUR	
Einzelplan: 7 öffentl. Einrichtungen, Wirtschaftsförderung							
Unterabschnitt: 771100 Bauhof							
Gr	Bezeichnung/*Erläuterungen	Ergebnis 2021	Ansatz 2022	Ansatz 2023	2024	Finanzplanungswerte 2025	2026
<b>E i n n a h m e n</b>							
3450	Einnahmen aus der Veräußerung von Sachen des Anlagevermögens	25.350,00	-	0	0	0	0
	Einnahmen UA 771100	25.350,00	-	0	0	0	0
<b>A u s g a b e n</b>							
9352	Erwerb von beweglichen Sachen des Anlagevermögens	2.835,22	56.000	5.000	10.000	10.000	10.000
9357	Beschaffung von Fahrzeugen	22.521,89	-	0	0	0	0
9450	Erweiterungs-, Um- und Ausbau: allgemein für kleine Maßnahmen	-	30.000	10.000	2.000	2.000	2.000
	Ausgaben UA 771100	25.357,11	86.000	15.000	12.000	12.000	12.000
<b>Abgleich Unterabschnitt 771100</b>							
	Einnahmen	25.350,00	-	0	0	0	0
	Ausgaben	25.357,11	86.000	15.000	12.000	12.000	12.000
	Abgleich UA 771100	7,11-	86.000-	15.000-	12.000-	12.000-	12.000-

B. Vermögenshaushalt 2023 - Modell 1 aus den rechtskräftigen Vorjahreswerten kopiert						Beträge in EUR	
Einzelplan: 7 öffentl. Einrichtungen, Wirtschaftsförderung							
Unterabschnitt: 785000 Wirtschaftswege							
Gr	Bezeichnung/*Erläuterungen	Ergebnis 2021	Ansatz 2022	Ansatz 2023	2024	Finanzplanungswerte 2025 2026	
	E i n n a h m e n						
	kein Konto vorhanden						
	A u s g a b e n						
9500	Tiefbaumaßnahmen	-	5.000	5.000	5.000	5.000	5.000
	Ausgaben UA 785000	-	5.000	5.000	5.000	5.000	5.000
	Abgleich Unterabschnitt 785000						
	Einnahmen	-	-	-	-	-	-
	Ausgaben	-	5.000	5.000	5.000	5.000	5.000
	Abgleich UA 785000	-	5.000-	5.000-	5.000-	5.000-	5.000-

B. Vermögenshaushalt 2023 - Modell 1 aus den rechtskräftigen Vorjahreswerten kopiert Abgleich der Abschnitte und des Einzelplanes Einzelplan: 7 öffentl. Einrichtungen, Wirtschaftsförderung		Beträge in EUR					
		Ergebnis 2021	Ansatz 2022	Ansatz 2023	2024	Finanzplanungswerte 2025	2026
70	Einnahmen	19.400,49	97.700	151.400	105.100	50.000	5.000
	Ausgaben	297.071,94	1.029.700	810.900	199.600	64.500	19.500
	Abgleich	277.671,45-	932.000-	659.500-	94.500-	14.500-	14.500-
77	Einnahmen	25.350,00	-	0	0	0	0
	Ausgaben	25.357,11	86.000	15.000	12.000	12.000	12.000
	Abgleich	7,11-	86.000-	15.000-	12.000-	12.000-	12.000-
78	Einnahmen	-	-	-	-	-	-
	Ausgaben	-	5.000	5.000	5.000	5.000	5.000
	Abgleich	-	5.000-	5.000-	5.000-	5.000-	5.000-
7	Einnahmen	44.750,49	97.700	151.400	105.100	50.000	5.000
	Ausgaben	322.429,05	1.120.700	830.900	216.600	81.500	36.500
	Abgleich	277.678,56-	1.023.000-	679.500-	111.500-	31.500-	31.500-

B. Vermögenshaushalt 2023 - Modell 1 aus den rechtskräftigen Vorjahreswerten kopiert						Beträge in EUR	
Einzelplan: 8 Wirtschaftl.Unternehmen Grund- u.Sondervermögen							
Unterabschnitt: 815100 Wasserversorgung							
Gr	Bezeichnung/*Erläuterungen	Ergebnis 2021	Ansatz 2022	Ansatz 2023	2024	Finanzplanungswerte 2025	2026
<b>E i n n a h m e n</b>							
3030	Zuführ. v. Verwaltungshaushalt für Sonderrücklagen	-	-	0	0	0	0
3130	Entnahme aus d. Sonderrücklage	9.414,16	9.400	0	0	0	0
3561	Herstellungsbeitrag (erstmalig Anschlussmöglichkeit mit Nacherhebungen) *2023 BG Pförtlein	-	12.000	13.500	2.500	2.500	2.500
3562	Verbesserungsbeitrag (weitere Verbesserung der Gesamteinrichtung)	-	-	0	0	0	0
Einnahmen UA 815100		9.414,16	21.400	13.500	2.500	2.500	2.500
<b>A u s g a b e n</b>							
9030	Zuführ. z. Verwaltungshaushalt aus Sonderrücklagen	9.414,16	9.400	0	0	0	0
9130	Zuführung an Sonderrücklagen	-	-	0	0	0	0
9352	Erwerb von beweglichen Sachen des Anlagevermögens	-	1.500	1.500	1.500	1.500	1.500
9500	wasserleitungen - Baumaßnahmen *2023 würzburger Straße 225.000 € und Hauptstraße 120.000 €; ab 2025 Kitzinger Straße	243.377,50	225.000	345.000	0	250.000	250.000
9510	Hausanschlüsse *2023 würzburger Straße 68.000 € und Hauptstraße 30.000 €	-	68.000	98.000	5.000	5.000	5.000
9520	Sonderbauwerke, Betriebsanlagen	-	1.000	1.000	1.000	1.000	1.000
Ausgaben UA 815100		252.791,66	304.900	445.500	7.500	257.500	257.500
<b>Abgleich Unterabschnitt 815100</b>							
Einnahmen		9.414,16	21.400	13.500	2.500	2.500	2.500
Ausgaben		252.791,66	304.900	445.500	7.500	257.500	257.500
Abgleich UA 815100		243.377,50-	283.500-	432.000-	5.000-	255.000-	255.000-

B. Vermögenshaushalt 2023 - Modell 1 aus den rechtskräftigen Vorjahreswerten kopiert						Beträge in EUR	
Einzelplan: 8 Wirtschaftl. Unternehmen Grund- u. Sondervermögen							
Unterabschnitt: 815110 Wasserversorgung Baugebiet Pförtlein							
Gr	Bezeichnung/*Erläuterungen	Ergebnis 2021	Ansatz 2022	Ansatz 2023	2024	Finanzplanungswerte 2025 2026	
	E i n n a h m e n						
	kein Konto vorhanden						
	A u s g a b e n						
9500	wasserleitungen	7.789,01	-	0	0	0	0
9510	Hausanschlüsse	1.550,33	-	0	0	0	0
	Ausgaben UA 815110	9.339,34	-	0	0	0	0
	Abgleich Unterabschnitt 815110						
	Einnahmen	-	-	-	-	-	-
	Ausgaben	9.339,34	-	0	0	0	0
	Abgleich UA 815110	9.339,34-	-	0	0	0	0

B. Vermögenshaushalt 2023 - Modell 1 aus den rechtskräftigen Vorjahreswerten kopiert						Beträge in EUR	
Einzelplan: 8 Wirtschaftl.Unternehmen Grund- u.Sondervermögen							
Unterabschnitt: 815111 Wasserversorgung Baugebiet Mainstockheimer Weg III							
Gr	Bezeichnung/*Erläuterungen	Ergebnis 2021	Ansatz 2022	Ansatz 2023	2024	Finanzplanungswerte 2025 2026	
	E i n n a h m e n						
	kein Konto vorhanden						
	A u s g a b e n						
9500	wasserleitungen	14.892,85	125.000	0	0	0	0
9510	Hausanschlüsse	4.448,51	64.000	0	0	0	0
	Ausgaben UA 815111	19.341,36	189.000	0	0	0	0
	Abgleich Unterabschnitt 815111						
	Einnahmen	-	-	-	-	-	-
	Ausgaben	19.341,36	189.000	0	0	0	0
	Abgleich UA 815111	19.341,36-	189.000-	0	0	0	0

B. Vermögenshaushalt 2023 - Modell 1 aus den rechtskräftigen Vorjahreswerten kopiert						Beträge in EUR	
Einzelplan: 8 Wirtschaftl. Unternehmen Grund- u. Sondervermögen							
Unterabschnitt: 815112 Wasserversorgung Baugebiet Westheim							
Gr	Bezeichnung/*Erläuterungen	Ergebnis 2021	Ansatz 2022	Ansatz 2023	2024	Finanzplanungswerte 2025 2026	
	E i n n a h m e n						
	kein Konto vorhanden						
	A u s g a b e n						
9500	wasserleitungen	-	45.000	0	45.000	0	0
9510	Hausanschlüsse	-	12.000	0	12.000	0	0
	Ausgaben UA 815112	-	57.000	0	57.000	0	0
	Abgleich Unterabschnitt 815112						
	Einnahmen	-	-	-	-	-	-
	Ausgaben	-	57.000	0	57.000	0	0
	Abgleich UA 815112	-	57.000-	0	57.000-	0	0

B. Vermögenshaushalt 2023 - Modell 1 aus den rechtskräftigen Vorjahreswerten kopiert						Beträge in EUR	
Einzelplan: 8 Wirtschaftl.Unternehmen Grund- u.Sondervermögen							
Unterabschnitt: 818000 Breitbandversorgung							
Gr	Bezeichnung/*Erläuterungen	Ergebnis 2021	Ansatz 2022	Ansatz 2023	2024	Finanzplanungswerte 2025 2026	
E i n n a h m e n							
3610	Investitionszuweisung vom Land	-	-	0	968.000	0	0
	Einnahmen UA 818000	-	-	0	968.000	0	0
A u s g a b e n							
9580	Sonstige Tiefbaumaßnahmen u.ä.	26.725,32	50.000	45.000	1.100.000	5.000	5.000
	Ausgaben UA 818000	26.725,32	50.000	45.000	1.100.000	5.000	5.000
Abgleich Unterabschnitt 818000							
	Einnahmen	-	-	0	968.000	0	0
	Ausgaben	26.725,32	50.000	45.000	1.100.000	5.000	5.000
	Abgleich UA 818000	26.725,32-	50.000-	45.000-	132.000-	5.000-	5.000-



B. Vermögenshaushalt 2023 - Modell 1 aus den rechtskräftigen Vorjahreswerten kopiert						Beträge in EUR	
Einzelplan: 8 Wirtschaftl.Unternehmen Grund- u.Sondervermögen							
Unterabschnitt: 880000 Bebauter Grundbesitz							
Gr	Bezeichnung/*Erläuterungen	Ergebnis 2021	Ansatz 2022	Ansatz 2023	2024	Finanzplanungswerte 2025 2026	
	E i n n a h m e n						
	kein Konto vorhanden						
	A u s g a b e n						
9322	Erwerb bebauter Grundstücke	-	50.000	50.000	50.000	50.000	50.000
9328	Beiträge für eigene Grundstücke	-	324.000	324.000	0	0	0
9450	Erweiterungs-, Um- und Ausbau: allgemein für kleine Maßnahmen	-	-	0	0	0	0
	Ausgaben UA 880000	-	374.000	374.000	50.000	50.000	50.000
	Abgleich Unterabschnitt 880000						
	Einnahmen	-	-	-	-	-	-
	Ausgaben	-	374.000	374.000	50.000	50.000	50.000
	Abgleich UA 880000	-	374.000-	374.000-	50.000-	50.000-	50.000-

B. Vermögenshaushalt 2023 - Modell 1 aus den rechtskräftigen Vorjahreswerten kopiert						Beträge in EUR	
Einzelplan: 8 Wirtschaftl. Unternehmen Grund- u. Sondervermögen							
Unterabschnitt: 880100 Gemeindehaus Schulweg 5, Kaltensondheim							
Gr	Bezeichnung/*Erläuterungen	Ergebnis 2021	Ansatz 2022	Ansatz 2023	2024	Finanzplanungswerte 2025 2026	
	E i n n a h m e n						
	kein Konto vorhanden						
	A u s g a b e n						
9450	Erweiterungs-, Um- und Ausbau: allgemein für kleine Maßnahmen	-	2.000	2.000	2.000	2.000	2.000
	Ausgaben UA 880100	-	2.000	2.000	2.000	2.000	2.000
	Abgleich Unterabschnitt 880100						
	Einnahmen	-	-	-	-	-	-
	Ausgaben	-	2.000	2.000	2.000	2.000	2.000
	Abgleich UA 880100	-	2.000-	2.000-	2.000-	2.000-	2.000-

B. Vermögenshaushalt 2023 - Modell 1 aus den rechtskräftigen Vorjahreswerten kopiert						Beträge in EUR	
Einzelplan: 8 Wirtschaftl. Unternehmen Grund- u. Sondervermögen							
Unterabschnitt: 881100 Unbebauter Grundbesitz							
Gr	Bezeichnung/*Erläuterungen	Ergebnis 2021	Ansatz 2022	Ansatz 2023	2024	Finanzplanungswerte 2025 2026	
<b>E i n n a h m e n</b>							
3401	Veräußerung von unbebauten Grundstücken *und grundstücksgleichen Rechten	-	118.000	0	0	0	0
	Einnahmen UA 881100	-	118.000	0	0	0	0
<b>A u s g a b e n</b>							
9321	Erwerb unbebauter Grundstücke *2023 u.a. für Kindergarten	228.666,05	250.000	230.000	50.000	50.000	50.000
	Ausgaben UA 881100	228.666,05	250.000	230.000	50.000	50.000	50.000
Abgleich Unterabschnitt 881100							
	Einnahmen	-	118.000	0	0	0	0
	Ausgaben	228.666,05	250.000	230.000	50.000	50.000	50.000
	Abgleich UA 881100	228.666,05-	132.000-	230.000-	50.000-	50.000-	50.000-

B. Vermögenshaushalt 2023 - Modell 1 aus den rechtskräftigen Vorjahreswerten kopiert						Beträge in EUR	
Einzelplan: 8 Wirtschaftl. Unternehmen Grund- u. Sondervermögen							
Unterabschnitt: 881110 Unbebauter Grundbesitz Baugebiet Pfortlein							
Gr	Bezeichnung/*Erläuterungen	Ergebnis 2021	Ansatz 2022	Ansatz 2023	2024	Finanzplanungswerte 2025 2026	
<b>E i n n a h m e n</b>							
3400	Veräußerung von Grundstücken, baulichen Anlagen und grundstücksgleichen Rechten	125.580,00	-	0	0	0	0
	Einnahmen UA 881110	125.580,00	-	0	0	0	0
<b>A u s g a b e n</b>							
kein Konto vorhanden							
Abgleich Unterabschnitt 881110							
	Einnahmen	125.580,00	-	0	0	0	0
	Ausgaben	-	-	-	-	-	-
	Abgleich UA 881110	125.580,00	-	0	0	0	0

B. Vermögenshaushalt 2023 - Modell 1 aus den rechtskräftigen Vorjahreswerten kopiert						Beträge in EUR	
Einzelplan: 8 Wirtschaftl. Unternehmen Grund- u. Sondervermögen							
Unterabschnitt: 881111 Unbebauter Grundbesitz Baugebiet Mainstockheimer Weg III							
Gr	Bezeichnung/*Erläuterungen	Ergebnis 2021	Ansatz 2022	Ansatz 2023	2024	Finanzplanungswerte 2025 2026	
E i n n a h m e n							
3400	Veräußerung von Grundstücken, baulichen Anlagen und grundstücksgleichen Rechten *2023: 3 BP	-	3.192.700	346.000	0	0	0
	Einnahmen UA 881111	-	3.192.700	346.000	0	0	0
A u s g a b e n							
kein Konto vorhanden							
Abgleich Unterabschnitt 881111							
	Einnahmen	-	3.192.700	346.000	0	0	0
	Ausgaben	-	-	-	-	-	-
	Abgleich UA 881111	-	3.192.700	346.000	0	0	0

B. Vermögenshaushalt 2023 - Modell 1 aus den rechtskräftigen Vorjahreswerten kopiert						Beträge in EUR	
Einzelplan: 8 Wirtschaftl. Unternehmen Grund- u. Sondervermögen							
Unterabschnitt: 881112 Unbebauter Grundbesitz Baugebiet Westheim							
Gr	Bezeichnung/*Erläuterungen	Ergebnis 2021	Ansatz 2022	Ansatz 2023	2024	Finanzplanungswerte 2025 2026	
E i n n a h m e n							
3400	Veräußerung von Grundstücken, baulichen Anlagen und grundstücksgleichen Rechten	-	375.000	0	375.000	0	0
	Einnahmen UA 881112	-	375.000	0	375.000	0	0
A u s g a b e n							
kein Konto vorhanden							
Abgleich Unterabschnitt 881112							
	Einnahmen	-	375.000	0	375.000	0	0
	Ausgaben	-	-	-	-	-	-
	Abgleich UA 881112	-	375.000	0	375.000	0	0

B. Vermögenshaushalt 2023 - Modell 1 aus den rechtskräftigen Vorjahreswerten kopiert		Beträge in EUR					
Abgleich der Abschnitte und des Einzelplanes							
Einzelplan: 8 Wirtschaftl.Unternehmen Grund- u.Sondervermögen							
		Ergebnis 2021	Ansatz 2022	Ansatz 2023	2024	Finanzplanungswerte 2025 2026	
81	Einnahmen	9.414,16	21.400	13.500	970.500	2.500	2.500
	Ausgaben	308.197,68	600.900	490.500	1.164.500	262.500	262.500
	Abgleich	298.783,52-	579.500-	477.000-	194.000-	260.000-	260.000-
88	Einnahmen	125.580,00	3.685.700	346.000	375.000	0	0
	Ausgaben	228.666,05	626.000	606.000	102.000	102.000	102.000
	Abgleich	103.086,05-	3.059.700	260.000-	273.000	102.000-	102.000-
8	Einnahmen	134.994,16	3.707.100	359.500	1.345.500	2.500	2.500
	Ausgaben	536.863,73	1.226.900	1.096.500	1.266.500	364.500	364.500
	Abgleich	401.869,57-	2.480.200	737.000-	79.000	362.000-	362.000-

B. Vermögenshaushalt 2023 - Modell 1 aus den rechtskräftigen Vorjahreswerten kopiert						Beträge in EUR	
Einzelplan: 9 Allgemeine Finanzwirtschaft							
Unterabschnitt: 900000 Steuern, allgemeine Zuweisungen und allgemeine Umlagen							
Gr	Bezeichnung/*Erläuterungen	Ergebnis 2021	Ansatz 2022	Ansatz 2023	2024	Finanzplanungswerte 2025	2026
E i n n a h m e n							
3614	Investitionspauschale (Art. 12 FAG) zur Finanzierung von Maßnahmen *(Betrag ist nicht zweckgebunden.)	126.500,00	126.500	126.500	126.500	126.500	126.500
	Einnahmen UA 900000	126.500,00	126.500	126.500	126.500	126.500	126.500
A u s g a b e n							
kein Konto vorhanden							
Abgleich Unterabschnitt 900000							
	Einnahmen	126.500,00	126.500	126.500	126.500	126.500	126.500
	Ausgaben	-	-	-	-	-	-
	Abgleich UA 900000	126.500,00	126.500	126.500	126.500	126.500	126.500



B. Vermögenshaushalt 2023 - Modell 1 aus den rechtskräftigen Vorjahreswerten kopiert						Beträge in EUR	
Einzelplan: 9 Allgemeine Finanzwirtschaft							
Unterabschnitt: 910100 Allgemeine Rücklage (einschl. Zinserträge)							
Gr	Bezeichnung/*Erläuterungen	Ergebnis 2021	Ansatz 2022	Ansatz 2023	2024	Finanzplanungswerte 2025 2026	
<b>E i n n a h m e n</b>							
3100	Entnahme aus Rücklagen (ohne Sonderrücklagen) *voraussichtlicher Überschuss aus dem Vorjahr	1.176.975,33	70.000	1.843.000	26.000	0	0
	Einnahmen UA 910100	1.176.975,33	70.000	1.843.000	26.000	0	0
<b>A u s g a b e n</b>							
9100	Zuführung an Rücklagen (ohne Sonderrücklagen)	86.196,32	219.800	26.000	0	0	0
	Ausgaben UA 910100	86.196,32	219.800	26.000	0	0	0
<b>Abgleich Unterabschnitt 910100</b>							
	Einnahmen	1.176.975,33	70.000	1.843.000	26.000	0	0
	Ausgaben	86.196,32	219.800	26.000	0	0	0
	Abgleich UA 910100	1.090.779,01	149.800-	1.817.000	26.000	0	0

B. Vermögenshaushalt 2023 - Modell 1 aus den rechtskräftigen Vorjahreswerten kopiert						Beträge in EUR	
Einzelplan: 9 Allgemeine Finanzwirtschaft							
Unterabschnitt: 912100 Kredite, Schuldendienst, Kreditbeschaffungskosten							
Gr	Bezeichnung/*Erläuterungen	Ergebnis 2021	Ansatz 2022	Ansatz 2023	2024	Finanzplanungswerte 2025	2026
<b>E i n n a h m e n</b>							
3776	Kreditaufnahmen von Kreditinstituten (einschl. Sparkassen)	-	-	0	254.600	390.300	418.800
3777	Kreditaufnahmen von Kreditinstituten (einschl. Sparkassen) -Umschuldung-	-	-	0	0	0	0
3778	Kreditaufnahmen von Kreditinstituten für entgeltfinanz. Maßnahmen	-	-	0	0	0	0
3796	Kreditaufnahmen: innere Darlehen	-	-	0	0	0	0
Einnahmen UA 912100		-	-	0	254.600	390.300	418.800
<b>A u s g a b e n</b>							
9776	Ordentliche Tilgungsausgaben an Kreditinstitute (einschl. Sparkassen)	28.920,71	29.100	29.300	29.500	29.700	29.800
9777	Außerordentliche Tilgungsausg. und Umschuldung an Kreditinstitute	-	-	0	0	0	0
9778	Ordentliche Tilgungsausgaben an Kreditinstitute für entgeltfinanz. Maßnahmen	-	-	0	0	0	0
9796	Tilgungsausgaben für innere Darlehen	175.000,00	-	0	0	0	0
Ausgaben UA 912100		203.920,71	29.100	29.300	29.500	29.700	29.800
Abgleich Unterabschnitt 912100							
Einnahmen		-	-	0	254.600	390.300	418.800
Ausgaben		203.920,71	29.100	29.300	29.500	29.700	29.800
Abgleich UA 912100		203.920,71-	29.100-	29.300-	225.100	360.600	389.000

B. Vermögenshaushalt 2023 - Modell 1 aus den rechtskräftigen Vorjahreswerten kopiert						Beträge in EUR	
Einzelplan: 9 Allgemeine Finanzwirtschaft							
Unterabschnitt: 916100 Zuführungen zwischen Verwaltungs- und Vermögenshaushalt							
Gr	Bezeichnung/*Erläuterungen	Ergebnis 2021	Ansatz 2022	Ansatz 2023	2024	Finanzplanungswerte 2025 2026	
<b>E i n n a h m e n</b>							
3000	Zuführung vom Verwaltungshaushalt (ohne Sonderrücklagen)	331.198,20	9.900	0	0	0	0
	Einnahmen UA 916100	331.198,20	9.900	0	0	0	0
<b>A u s g a b e n</b>							
9000	Zuführung zum Verwaltungshaushalt (ohne Sonderrücklagen)	-	-	129.800	26.600	9.300	87.000
	Ausgaben UA 916100	-	-	129.800	26.600	9.300	87.000
Abgleich Unterabschnitt 916100							
	Einnahmen	331.198,20	9.900	0	0	0	0
	Ausgaben	-	-	129.800	26.600	9.300	87.000
	Abgleich UA 916100	331.198,20	9.900	129.800-	26.600-	9.300-	87.000-

B. Vermögenshaushalt 2023 - Modell 1 aus den rechtskräftigen Vorjahreswerten kopiert						Beträge in EUR	
Einzelplan: 9 Allgemeine Finanzwirtschaft							
Unterabschnitt: 920000 Abwicklung der Vorjahre							
Gr	Bezeichnung/*Erläuterungen	Ergebnis 2021	Ansatz 2022	Ansatz 2023	2024	Finanzplanungswerte 2025 2026	
E i n n a h m e n							
3920	Durchbuchung Sollfehlbetrag	-	-	0	0	0	0
3950	Abschlusstechnische Vorgänge (Ist-Überschuss des VermHH)	-	-	0	0	0	0
Einnahmen UA 920000		-	-	0	0	0	0
A u s g a b e n							
9920	Deckung Sollfehlbetrag	-	-	0	0	0	0
9950	Abschlusstechnische Vorgänge (Ist-Fehlbetrag des VermHH)	-	-	0	0	0	0
Ausgaben UA 920000		-	-	0	0	0	0
Abgleich Unterabschnitt 920000							
Einnahmen		-	-	0	0	0	0
Ausgaben		-	-	0	0	0	0
Abgleich UA 920000		-	-	0	0	0	0

B. Vermögenshaushalt 2023 - Modell 1 aus den rechtskräftigen Vorjahreswerten kopiert						Beträge in EUR	
Einzelplan: 9 Allgemeine Finanzwirtschaft							
Unterabschnitt: 969900 Verrechnungstechnischer Abschnitt							
Gr	Bezeichnung/*Erläuterungen	Ergebnis 2021	Ansatz 2022	Ansatz 2023	2024	Finanzplanungswerte 2025 2026	
E i n n a h m e n							
3999	Verrechnung von Einnahmebuchg. im Vermögens-HH; die angeord. HH-stelle war nicht eröffnet	-	-	0	0	0	0
	Einnahmen UA 969900	-	-	0	0	0	0
A u s g a b e n							
9999	Verrechnung von Ausgabebuchg. im Vermögens-HH; die angeord. HH-stelle war nicht eröffnet	-	-	0	0	0	0
	Ausgaben UA 969900	-	-	0	0	0	0
Abgleich Unterabschnitt 969900							
	Einnahmen	-	-	0	0	0	0
	Ausgaben	-	-	0	0	0	0
	Abgleich UA 969900	-	-	0	0	0	0

B. Vermögenshaushalt 2023 - Modell 1 aus den rechtskräftigen Vorjahreswerten kopiert							Beträge in EUR
Abgleich der Abschnitte und des Einzelplanes							
Einzelplan: 9 Allgemeine Finanzwirtschaft							
		Ergebnis 2021	Ansatz 2022	Ansatz 2023	2024	Finanzplanungswerte 2025	2026
90	Einnahmen	126.500,00	126.500	126.500	126.500	126.500	126.500
	Ausgaben	-	-	-	-	-	-
	Abgleich	126.500,00	126.500	126.500	126.500	126.500	126.500
91	Einnahmen	1.508.173,53	79.900	1.843.000	280.600	390.300	418.800
	Ausgaben	290.117,03	248.900	185.100	56.100	39.000	116.800
	Abgleich	1.218.056,50	169.000-	1.657.900	224.500	351.300	302.000
92	Einnahmen	-	-	0	0	0	0
	Ausgaben	-	-	0	0	0	0
	Abgleich	-	-	0	0	0	0
96	Einnahmen	-	-	0	0	0	0
	Ausgaben	-	-	0	0	0	0
	Abgleich	-	-	0	0	0	0
9	Einnahmen	1.634.673,53	206.400	1.969.500	407.100	516.800	545.300
	Ausgaben	290.117,03	248.900	185.100	56.100	39.000	116.800
	Abgleich	1.344.556,50	42.500-	1.784.400	351.000	477.800	428.500



**Übersicht**  
**über den voraussichtlichen Stand der Rücklagen**  
(in 1.000 Euro)

Anlage zum Haushaltsplan für das Jahr 2023

Art		Stand zu Beginn des Vorjahres	Voraussichtlicher Stand zu Beginn des Haushaltsjahres
<b>1.</b>	<b>Allgemeine Rücklage</b>		
	1.1 Überschuss	86	1.843
	<b>Summe 1</b>	<b>86</b>	<b>1.843</b>
<b>2.</b>	<b>Sonderrücklagen</b>		
	2.1 Abwasserbeseitigung	241	245
	2.2 Wasserversorgung	0	0
	<b>Summe 2</b>	<b>241</b>	<b>245</b>

**Nachrichtlich:**

Ausgaben des Verwaltungshaushalts der letzten 3 Jahre:

2022	2.821.300,00 €
2021	2.867.700,00 €
2020	2.893.300,00 €
insgesamt:	<b><u>8.582.300,00 €</u></b>

Durchschnitt der letzten 3 Jahre:	2.860.766,67 €
hiervon 1%	<b><u>28.607,67 €</u></b>



Gemeinde Biebelried

**Übersicht  
über den voraussichtlichen Stand der Schulden  
in 1000 Euro**

(lt. Muster zu § 2 Abs. 2 Nr. 3 KommHV Kameralistik)

Art	Stand zu Beginn des Vorjahres (01.01.2022)	Stand zu Beginn des Haushaltsjahres (01.01.2023)			Zugang	voraussichtl. Abgang	Stand nach Ablauf des Haushaltsjahres (31.12.2023)
		mit Restzeitlauf von					
		bis zu 1 Jahr	1 bis 5 Jahren	mehr als 5 Jahren			
<b>1. Schulden aus Krediten von / vom</b>							
1.1 Bund, LAF, ERP-Sondervermögen							
1.2 Land							
1.3 Gemeinden und Gemeindeverbänden							
1.4 Zweckverbänden u. dgl.							
1.5 sonstigen öffentlichen Bereichen							
1.6 Kreditmarkt einschl. Anleihen	165		136		136	0	29
<b>Summe 1</b>	<b>165</b>	<b>0</b>	<b>136</b>	<b>0</b>	<b>136</b>	<b>0</b>	<b>29</b>
davon entfallen auf Maßnahmen, die überwiegend aus Entgelten Dritter finanziert werden							107
<b>2. Innere Darlehen aus Sonderrücklagen</b>	0	0			0	0	0
<b>3. Äußere Kassenkredite</b>							

<b>4. Kreditähnliche Verpflichtungen, Sicherheiten sonstige Haftungsverhältnisse</b>							
<b>4.1. Belastungen aus Rechtsgeschäften, die Kreditaufnahmen wirtschaftlich gleichkommen</b> insbesondere							
4.1.1 Leasinggeschäfte							
4.1.2 Leibrentenverträge							
4.1.3 Schuldübernahmen							
4.1.4 Verträge über die Durchführung städtebaulicher Maßnahmen							
4.1.5. Verpflichtung zur Gewährung von Schuldendiensthilfen an Dritte							
4.1.6 Sonstige Kreditaufnahmen gleichkommende Vorgänge							
4.2 Verpflichtungen nach Art. 72 Abs. 2 GO und sonstige Verpflichtungen, die zu einer Inanspruchnahme der Kommune führen können							
4.2.1 Bürgschaften							
4.2.2 sonstige Verpflichtungen nach Art. 72 Abs. 2 GO							
4.2.3 sonstige Verpflichtungen, die zu einer Inanspruchnahme der Kommune führen können							